



# Informe **PLANILLA** DEL SECTOR PÚBLICO --- 2025

---

---

---



**CONTRALORÍA GENERAL  
DE LA REPÚBLICA**

**INFORME DE LA PLANILLA DEL SECTOR PÚBLICO**  
Al 31 de Julio de 2025

Septiembre de 2025

REPÚBLICA DE PANAMÁ  
CONTRALORÍA GENERAL DE LA REPÚBLICA

Dirección Nacional de Asesoría Económica y Financiera

ANEL FLORES  
Contralor General

ELÍ FELIPE CABEZAS  
Subcontralor General

VENTURA E. VEGA O.  
Secretario General

OMAR ALEXANDER ARAÚZ  
Director

LUIS C. CARRASQUILLA B.  
Subdirector

Departamento de Análisis e Informes Especiales

Asesores Económico-Financieros

Luis De Gracia R.  
Coordinador

Otto R. Penso P.  
Dalia Rodríguez T.  
Marisol Q. de Cheng



El Informe de la Planilla del Sector Público es preparado mensualmente por la Unidad de Análisis e Informes Especiales de la Dirección Nacional de Asesoría Económica y Financiera de la Contraloría General de la República, con el apoyo de la Dirección Nacional de Fiscalización General, y con información de la Dirección Nacional de Tecnología de la Información y Comunicación, y de los registros mensuales de planilla remitidos por las instituciones.

Esta información está disponible en la página web de la Contraloría General de la República (<https://www.contraloria.gob.pa/informes/planilla-sector-publico/>). Se autoriza la reproducción total o parcial de esta publicación sin previa autorización, únicamente se solicita que mencione a la Contraloría General de la República como fuente.

## ÍNDICE GENERAL

	Pág.
<b>RESUMEN</b>	1
<b>PLANILLA DEL SECTOR PÚBLICO JULIO DE 2025</b>	2
<b>1 NÚMERO DE FUNCIONARIOS</b>	3
1.1 SECTOR PÚBLICO	3
1.2 GOBIERNO CENTRAL	4
1.2.1 FUNCIONARIOS PERMANENTES Y EVENTUALES	4
1.2.2 FUNCIONARIOS PERMANENTES	5
1.2.3 FUNCIONARIOS EVENTUALES	5
1.3 SECTOR DESCENTRALIZADO	6
1.3.1 FUNCIONARIOS PERMANENTES Y EVENTUALES	6
1.3.2 FUNCIONARIOS PERMANENTES	7
1.3.3 FUNCIONARIOS EVENTUALES	7
<b>2 SUELDO BRUTO</b>	8
2.1 SECTOR PÚBLICO	9
2.2 GOBIERNO CENTRAL	10
2.2.1 SUELDO BRUTO TOTAL	10
2.2.2 SUELDO BRUTO PERMANENTES	11
2.2.3 SUELDO BRUTO EVENTUALES	12
2.3 SECTOR DESCENTRALIZADO	12
2.3.1 SUELDO BRUTO TOTAL	12
2.3.2 SUELDO BRUTO PERMANENTES	13
2.3.3 SUELDO BRUTO EVENTUALES	14

## ÍNDICE DE GRÁFICAS

Pág.

### 1 NÚMERO DE FUNCIONARIOS A JULIO DE 2025

#### GOBIERNO CENTRAL

GRÁFICA No.1	NÚMERO DE FUNCIONARIOS DEL SECTOR PÚBLICO (GOBIERNO CENTRAL-SECTOR DESCENTRALIZADO) ENERO- DICIEMBRE 2020-2024 Y ENERO-JULIO 2025	3
GRÁFICA No.2	NÚMERO DE FUNCIONARIOS PERMANENTES Y EVENTUALES DEL SECTOR PÚBLICO: JULIO 2024 Y 2025	4
GRÁFICA No.3	NÚMERO DE FUNCIONARIOS PERMANENTES Y EVENTUALES DEL GOBIERNO CENTRAL: ENERO-JULIO 2024 Y 2025	5
GRÁFICA No.4	NÚMERO DE FUNCIONARIOS PERMANENTES DEL GOBIERNO CENTRAL: ENERO-JULIO 2024 Y 2025	5
GRÁFICA No.5	NÚMERO DE FUNCIONARIOS EVENTUALES DEL GOBIERNO CENTRAL: ENERO-JULIO 2024 Y 2025	6

#### SECTOR DESCENTRALIZADO

GRÁFICA No.6	NÚMERO DE FUNCIONARIOS PERMANENTES Y EVENTUALES DEL SECTOR DESCENTRALIZADO: ENERO-JULIO 2024 Y 2025	6
GRÁFICA No.7	NÚMERO DE FUNCIONARIOS PERMANENTES DEL SECTOR DESCENTRALIZADO: ENERO-JULIO 2024 Y 2025	7
GRÁFICA No.8	NÚMERO DE FUNCIONARIOS EVENTUALES DEL SECTOR DESCENTRALIZADO: ENERO-JULIO 2024 Y 2025	8

### 2 SUELDO BRUTO A JULIO DE 2025

#### GOBIERNO CENTRAL

GRÁFICA No.9	SUELDO BRUTO DE LA PLANILLA DEL SECTOR PÚBLICO (GOBIERNO CENTRAL-SECTOR DESCENTRALIZADO) ENERO-DICIEMBRE 2020-2024 Y ENERO-JULIO 2025	9
GRÁFICA No.10	SUELDO BRUTO DE FUNCIONARIOS PERMANENTES Y EVENTUALES DEL SECTOR PÚBLICO: ENERO-JULIO 2024 Y 2025	10
GRÁFICA No.11	SUELDO BRUTO DE FUNCIONARIOS PERMANENTES Y EVENTUALES DEL GOBIERNO CENTRAL: ENERO-JULIO 2024 Y 2025	11
GRÁFICA No.12	SUELDO BRUTO DE FUNCIONARIOS PERMANENTES DEL GOBIERNO CENTRAL: ENERO-JULIO 2024 Y 2025	11
GRÁFICA No.13	SUELDO BRUTO DE FUNCIONARIOS EVENTUALES DEL GOBIERNO CENTRAL: ENERO-JULIO 2024 Y 2025	12

#### SECTOR DESCENTRALIZADO

GRÁFICA No.14	SUELDO BRUTO DE FUNCIONARIOS PERMANENTES Y EVENTUALES DEL SECTOR DESCENTRALIZADO: ENERO-JULIO DE 2024 Y 2025	13
GRÁFICA No.15	SUELDO BRUTO DE FUNCIONARIOS PERMANENTES DEL SECTOR DESCENTRALIZADO: ENERO-JULIO 2024 Y 2025	13
GRÁFICA No.16	SUELDO BRUTO DE FUNCIONARIOS EVENTUALES DEL SECTOR DESCENTRALIZADO: ENERO-JULIO 2024 Y 2025	14

## ÍNDICE DE CUADROS

	Pág.
CUADRO No.1 NÚMERO DE FUNCIONARIOS DEL SECTOR PÚBLICO ENERO-JULIO: AÑOS 2025 Y 2024	3
CUADRO No.1a NÚMERO DE FUNCIONARIOS DEL SECTOR PÚBLICO: POR TIPO DE CONTRATO: JULIO: AÑOS 2025 Y 2024	4
CUADRO No.2 SUELDO BRUTO DE LA PLANILLA DEL SECTOR PÚBLICO: ENERO-JULIO: AÑOS 2025 Y 2024	9
CUADRO No.2a SUELDO BRUTO DE LA PLANILLA DEL SECTOR PÚBLICO: POR TIPO DE CONTRATO: JULIO: AÑOS 2025 Y 2024	10
CUADRO No.3 NÚMERO DE FUNCIONARIOS PERMANENTES Y EVENTUALES EN EL SECTOR PÚBLICO: ENERO-JULIO DE 2025	15
CUADRO No.4 SUELDO BRUTO MENSUAL Y ACUMULADO DE FUNCIONARIOS PERMANENTES Y EVENTUALES EN EL SECTOR PÚBLICO: ENERO-JULIO DE 2025	17
CUADRO No.5 NÚMERO DE FUNCIONARIOS PERMANENTES Y EVENTUALES EN EL SECTOR PÚBLICO: ENERO-JULIO DE 2024	19
CUADRO No.6 SUELDO BRUTO MENSUAL Y ACUMULADO DE FUNCIONARIOS PERMANENTES Y EVENTUALES EN EL SECTOR PÚBLICO: ENERO-JULIO DE 2024	21
CUADRO No.7 SUELDO BRUTO MENSUAL Y NÚMERO DE FUNCIONARIOS, PERMANENTES Y EVENTUALES, EN EL SECTOR PÚBLICO: JULIO DE 2025	23
CUADRO No.8 DIFERENCIAS EN EL SUELDO BRUTO MENSUAL Y NÚMERO DE FUNCIONARIOS, PERMANENTES Y EVENTUALES, EN EL SECTOR PÚBLICO: JULIO 2025 - JUNIO 2025	25
CUADRO No.9 DIFERENCIAS EN EL SUELDO BRUTO MENSUAL Y NÚMERO DE FUNCIONARIOS, PERMANENTES Y EVENTUALES, EN EL SECTOR PÚBLICO: JULIO 2025 - JULIO 2024	27
CUADRO No.10 SUELDO BRUTO MENSUAL Y NÚMERO DE FUNCIONARIOS PERMANENTES Y EVENTUALES, EN EL SECTOR PÚBLICO: JULIO DE 2024	29
CUADRO No.11 SUELDO BRUTO MENSUAL Y NÚMERO DE FUNCIONARIOS, PERMANENTES Y EVENTUALES, EN EL SECTOR PÚBLICO: JUNIO DE 2025	31

**RESUMEN**  
**PLANILLA DEL SECTOR PÚBLICO**  
**JULIO 2025**

En julio de 2025, el Sector Público de Panamá cuenta con un total de 264,005 funcionarios y un Sueldo bruto de B/.447.5 millones. De estos funcionarios, 242,517 son permanentes y 21,488 son eventuales, correspondiendo 169,059 al Gobierno Central y 94,946 en el Sector Descentralizado.

El sueldo bruto se descompone en B/.419.4 millones para permanentes y B/.28.1 millones para eventuales, con B/.279.7 millones para el Gobierno Central y B/.167.9 millones para el Sector Descentralizado.

En comparación con el mes anterior, la planilla de julio 2025 refleja un aumento de 21,003 funcionarios y en instituciones como: Ministerio de Educación (este fenómeno se atribuye en gran medida al vencimiento de licencias sin remuneración, otorgadas por razones de investigación, a docentes que han incurrido en inasistencia laboral por huelga finalizada), Universidad Especializada de Las Américas, Universidad Tecnológica de Panamá y Caja de Seguro Social.

Con respecto a junio, la planilla de julio de 2025 registró un aumento de B/.38.9 millones (9.5%) en el sueldo bruto, principalmente en los funcionarios permanentes.

De igual manera, la comparación anual con julio de 2024 muestra un aumento de 5,146 funcionarios (2.0%), representado en su mayoría por los permanentes (3.8%) y en instituciones como: Caja de Seguro Social, Ministerio de Seguridad Pública, Órgano Judicial, Ministerio de Obras Públicas, Procuraduría General de la Nación.

Asimismo, en comparación con julio de 2024, la planilla de julio de 2025 reflejó un aumento de B/.23.9 millones en sueldo bruto, representado por los funcionarios permanentes que aumentaron B/.24.7 millones (6.3%).



## PLANILLA DEL SECTOR PÚBLICO: JULIO DE 2025

Este informe presenta los datos de la planilla del Sector Público correspondiente a julio de 2025, incluyendo el número de funcionarios y los montos salariales pagados. Además, se comparan estos datos con el mes anterior y con julio de 2024, se muestra el número promedio de funcionarios y el monto acumulado de salarios pagados. La fuente de esta información la constituyen los registros centrales de pago de la Contraloría General de la República y los informes de planillas remitidos por las Instituciones, cuyos pagos no se procesan en esta Institución.

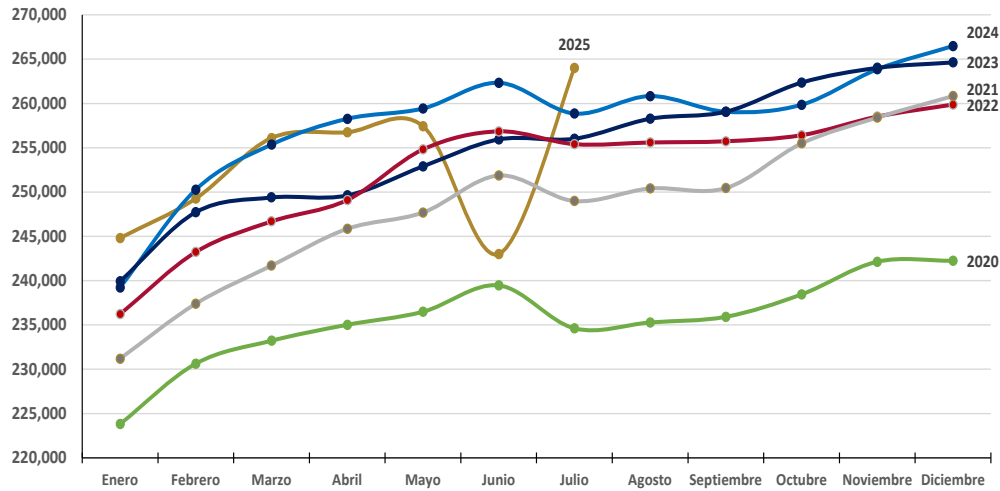
El Sector Público se compone de 97 entidades, el presente informe cuenta con datos de 95 entidades ya que dos de estas no están operando. Las 95 entidades se desglosan en: 29 del Gobierno Central, 42 Instituciones Descentralizadas, 16 Empresas Públicas y ocho Intermediarios Financieros. La misma excluye a la Autoridad del Canal de Panamá, patronatos y los municipios con excepción del pago a los Representantes de Corregimiento. Igualmente, se excluyen los pagos por horas extras, vigencias expiradas, décimo tercer mes, gastos de representación, jubilaciones y funcionarios eventuales de proyectos de inversión.

El análisis de la dinámica del empleo en el Sector Público reviste una importancia crucial para la comprensión de la política fiscal y su impacto en el mercado laboral. La gráfica No. 1 expone la evolución mensual del número de funcionarios públicos, durante el período comprendido entre enero de 2020 y julio de 2025. Este análisis longitudinal permite identificar patrones estacionales, tendencias estructurales y posibles efectos de políticas públicas en la contratación y gestión del personal estatal.

En particular, se prestará atención a las fluctuaciones anuales, que podrían reflejar ajustes presupuestarios, cambios en la demanda de servicios públicos o la implementación de reformas administrativas. La evaluación de estas dinámicas es fundamental para la formulación de recomendaciones de política que promuevan la eficiencia, la equidad y la sostenibilidad del empleo público.

A continuación, se presenta la evolución mensual de los funcionarios del Sector Público (permanentes y eventuales) entre los años 2020 al 2024 y enero-julio 2025. Se aprecia al inicio de cada año, una baja de funcionarios contratados (por culminación y posterior renovación de contratos eventuales), la cual va incrementando paulatinamente todos los meses hasta diciembre, para luego iniciar el año siguiente en el punto más bajo, la caída de junio de 2025 se debió principalmente a los servicios no pagados a personal docente por el no cumplimiento de jornada laboral por huelga (ver Gráfica No. 1).

**Gráfica No. 1 Número de Funcionarios del Sector Público  
Enero-Diciembre 2020-2024 y Enero-Julio 2025**



## 1 NÚMERO DE FUNCIONARIOS

### 1.1 SECTOR PÚBLICO

La planilla de julio 2025, mostró un total de 264,005 funcionarios, de los cuales 242,517 son permanentes y 21,488 son eventuales (ver Cuadros No. 1 y No. 1a).

En comparación con julio de 2024, la planilla pagada del Sector Público registró un aumento de 5,146 funcionarios (2.0%), explicados por el aumento de 8,910 funcionarios permanentes (3.8%) y la disminución de 3,764 funcionarios eventuales (14.9%) (ver Cuadros No. 1 y No. 1 a).

Con respecto a junio de 2025, la planilla pagada del Sector Público aumentó en 21,003 funcionarios (ver Cuadro No. 8).

**Cuadro No. 1 Número de Funcionarios del Sector Público:  
Enero-Julio 2025-2024**

Condición	2025	2024	Diferencia	Variación Porcentual
<b>Promedio</b>	<b>253,053</b>	<b>254,819</b>	<b>-1,766</b>	<b>-0.7</b>
Enero	244,804	239,223	5,582	2.3
Febrero	249,270	250,272	-1,002	-0.4
Marzo	256,100	255,360	740	0.3
Abril	256,750	258,266	-1,516	-0.6
Mayo	257,442	259,427	-1,985	-0.8
Junio	243,002	262,330	-19,328	-7.4
Julio	264,005	258,859	5,146	2.0

Fuente: Informes mensuales revisados de la planilla del Sector Público.

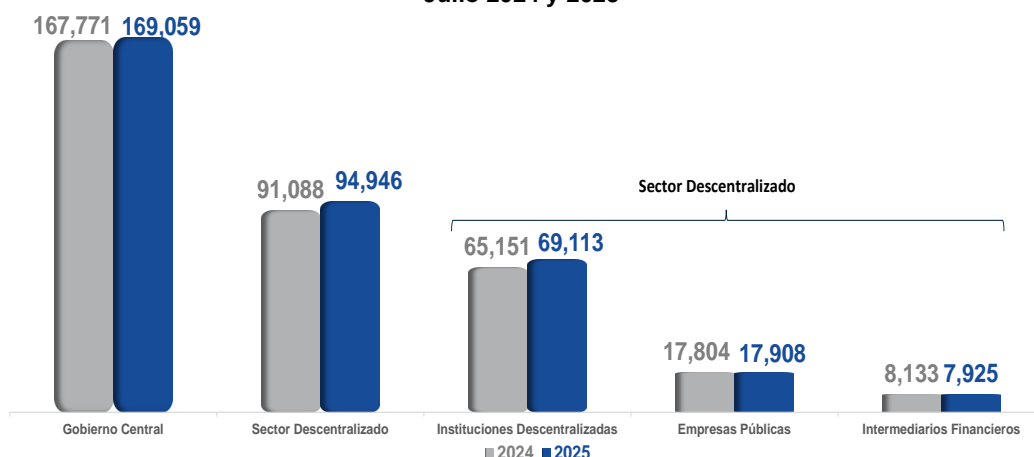
**Cuadro No. 1a Número de Funcionarios del Sector Público:  
Por Tipo de Contrato: Julio 2025 y 2024**

Condición	2025	2024	Diferencia	Variación Porcentual
<b>Total</b>	<b>264,005</b>	<b>258,859</b>	<b>5,146</b>	<b>2.0</b>
Permanentes	242,517	233,607	8,910	3.8
Eventuales	21,488	25,252	-3,764	-14.9

Fuente: Informes mensuales revisados de la planilla del Sector Público.

Del total de 264,005 funcionarios en julio de 2025, corresponden 169,059 al Gobierno Central y 94,946 al Sector Descentralizado, de los cuales 69,113 son funcionarios de Instituciones Descentralizadas, 17,908 de Empresas Públicas y 7,925 de Intermediarios Financieros (ver Gráfica No. 2).

**Gráfica No. 2 Número de Funcionarios Permanentes y Eventuales del Sector Público:  
Julio 2024 y 2025**



Fuente: Informes mensuales revisados de la planilla del Sector Público.

## 1.2 GOBIERNO CENTRAL

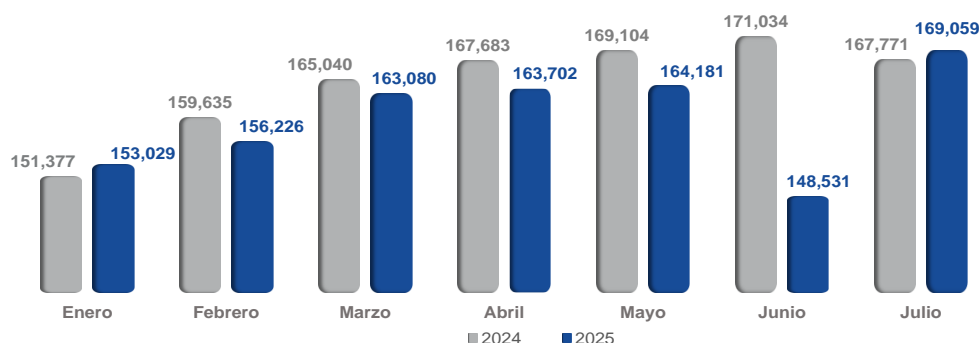
### 1.2.1 Funcionarios permanentes y eventuales

El Gobierno Central en julio de 2025, presentó un total de 169,059 funcionarios, de los cuales 156,698 son permanentes y 12,361 son eventuales. En comparación con julio 2024 refleja un aumento de 1,288 funcionarios (ver Cuadros No. 7 y No. 9).

Las instituciones que aumentaron el número total de funcionarios en julio de 2025 respecto a julio 2024 fundamentalmente son: Ministerio de Seguridad Pública 864, Órgano Judicial 448, Ministerio de Obras Públicas 445, Procuraduría General de la Nación 378, Ministerio de la Presidencia 184, Contraloría General de la República 135 y Asamblea Nacional de Diputados 118 (ver Cuadro No. 9).

Al comparar julio de 2025 respecto al mes anterior, en el Gobierno Central se observa un aumento de 20,528 funcionarios (13.8%) en la planilla pagada (ver Cuadro No. 8).

**Gráfica No. 3 Número de Funcionarios Permanentes y Eventuales del Gobierno Central:  
Enero-Julio 2024 y 2025**



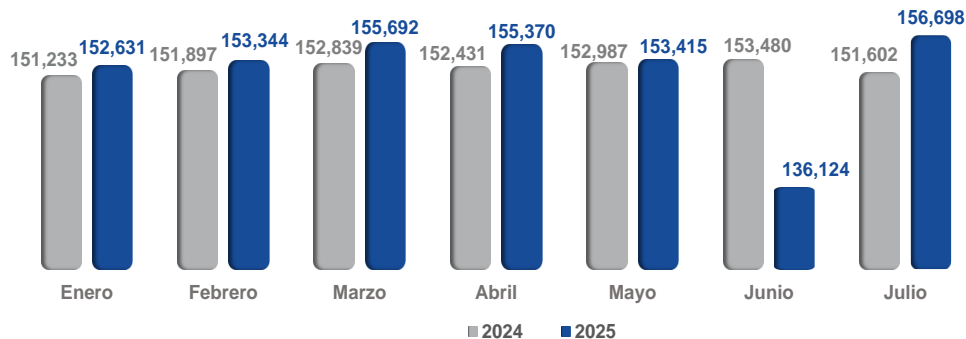
Fuente: Informes mensuales revisados de la planilla del Sector Público.

### 1.2.2 Funcionarios permanentes

En julio de 2025 el Gobierno Central registró un total de 156,698 funcionarios permanentes. Al comparar este número con julio de 2024, se refleja un aumento de 5,096 funcionarios (3.4%) (ver Gráfica No. 4 y Cuadros No. 7 y No. 9).

Este aumento se ubica, fundamentalmente, en las siguientes instituciones: Ministerio de Salud 2,098, Ministerio de Seguridad Pública 970, Ministerio de Obras Públicas 486, Órgano Judicial 448, Procuraduría General de la Nación 378, Ministerio de la Presidencia 184, Asamblea Nacional de Diputados 119 (ver Cuadro No. 9).

**Gráfica No. 4 Número de Funcionarios Permanentes del Gobierno Central:  
Enero-Julio 2024 y 2025**



Fuente: Informes mensuales revisados de la planilla del Sector Público.

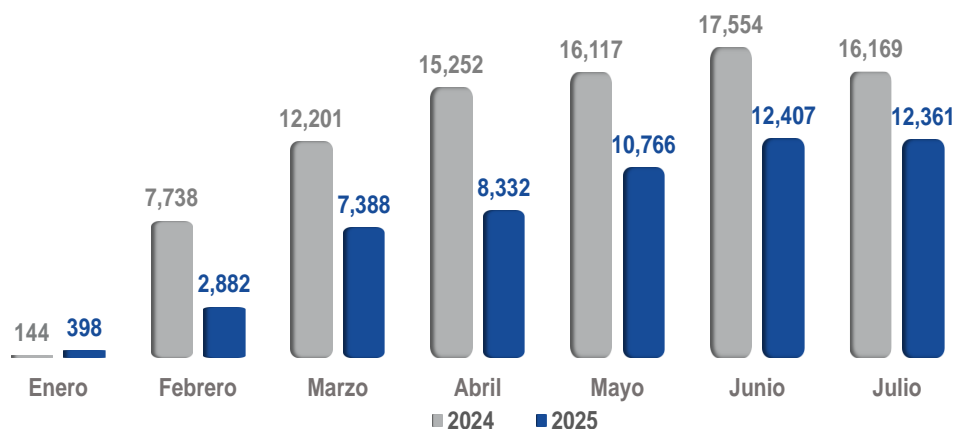
### 1.2.3 Funcionarios eventuales

En julio de 2025 el Gobierno Central mostró un total de 12,361 funcionarios eventuales, mientras que en julio 2024 mostraba 16,169 reflejando una disminución de 3,808 (23.6%) (ver Gráfica No. 5, Cuadros No. 7 y No. 9).

Esta disminución se debió fundamentalmente a las siguientes instituciones: Ministerio de Salud 3,427, Tribunal Electoral 535, Fiscalía General Electoral 133 y Ministerio de Seguridad Pública 106 (ver Cuadro No. 9).

Con respecto a junio de 2025, la planilla de julio 2025 refleja una disminución de 46 funcionarios eventuales en el Gobierno Central (ver Cuadro No. 8).

**Gráfica No. 5 Número de Funcionarios Eventuales del Gobierno Central: Enero-Julio 2024 y 2025**



Fuente: Informes mensuales revisados de la planilla del Sector Público.

### 1.3. SECTOR DESCENTRALIZADO

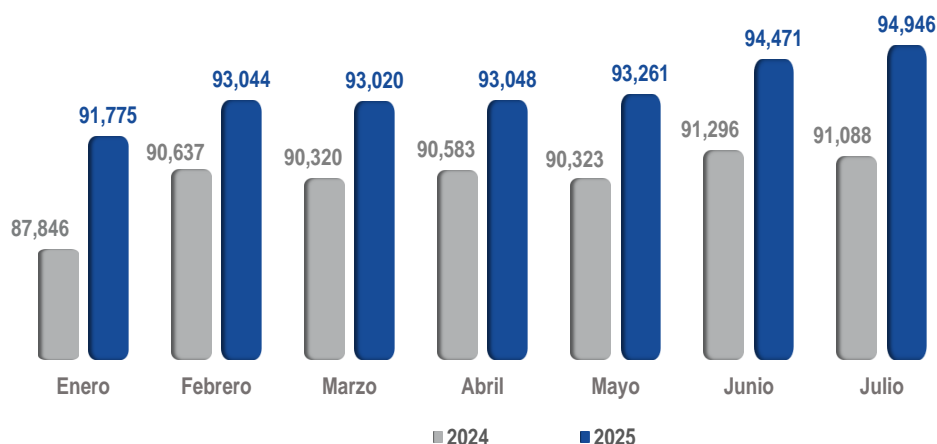
#### 1.3.1 Funcionarios permanentes y eventuales

En julio de 2025, la planilla pagada del Sector Descentralizado presentó un total de 94,946 funcionarios entre permanentes y eventuales, de los cuales 69,113 son funcionarios de Instituciones Descentralizadas, 17,908 de Empresas Públicas y 7,925 de Intermediarios Financieros (ver Cuadro No. 7).

Al comparar el número de funcionarios de julio 2025 con julio 2024, se observa un aumento 3,858 funcionarios (4.2%) (ver Gráfica No. 6 y Cuadro No. 9).

Con respecto a junio de 2025, la planilla de julio de 2025 refleja un aumento de 475 funcionarios en el Sector Descentralizado (ver Cuadro No. 8).

**Gráfica No. 6 Número de Funcionarios Permanentes y Eventuales del Sector Descentralizado: Enero-Julio 2024 y 2025**



Fuente: Informes mensuales revisados de la planilla del Sector Público.

### 1.3.2 Funcionarios permanentes

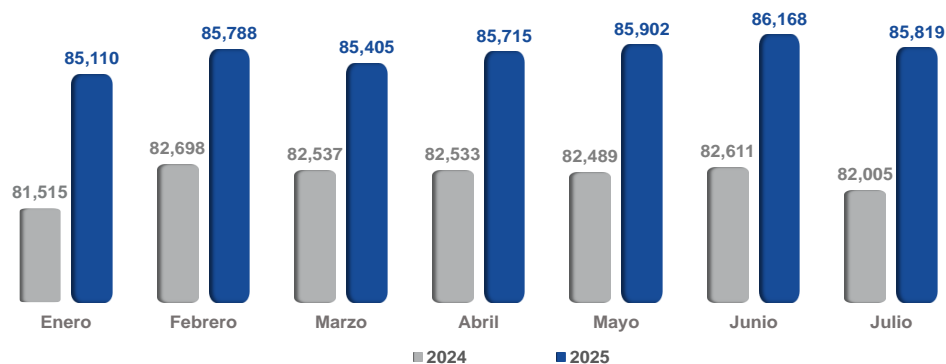
En julio de 2025, el Sector Descentralizado alcanzó un total de 85,819 funcionarios permanentes (ver Cuadro No. 7). Al comparar este número con el de julio de 2024, se refleja un aumento de 3,814 funcionarios (4.7%) (ver Gráfica No. 7 y Cuadro No. 9).

Las Instituciones Descentralizadas y las Empresas Públicas aumentaron 3,676 y 157 funcionarios permanentes respectivamente, mientras que los Intermediarios Financieros disminuyeron 19 funcionarios, todo esto al comparar julio de 2025 con el mismo mes del año anterior (ver Cuadro No. 9).

Entre las instituciones que presentaron mayor aumento en el número de funcionarios permanentes en julio 2025 respecto a julio 2024 citamos: Caja de Seguro Social 3,967, Transporte Masivo de Pasajeros, S. A. 266, Aeropuerto Internacional de Tocumen, S. A. 180 y Universidad de Panamá 105 (ver Cuadro No. 9).

La planilla de julio 2025 con respecto a junio reflejó una disminución de 349 funcionarios en el Sector Descentralizado, sustentado por la disminución en Instituciones Descentralizadas 330, Intermediarios Financieros 15 y Empresas Públicas 4 (ver Cuadro No. 8).

**Gráfica No. 7 Número de Funcionarios Permanentes del Sector Descentralizado: Enero-Julio 2024 y 2025**



Fuente: Informes mensuales revisados de la planilla del Sector Público.

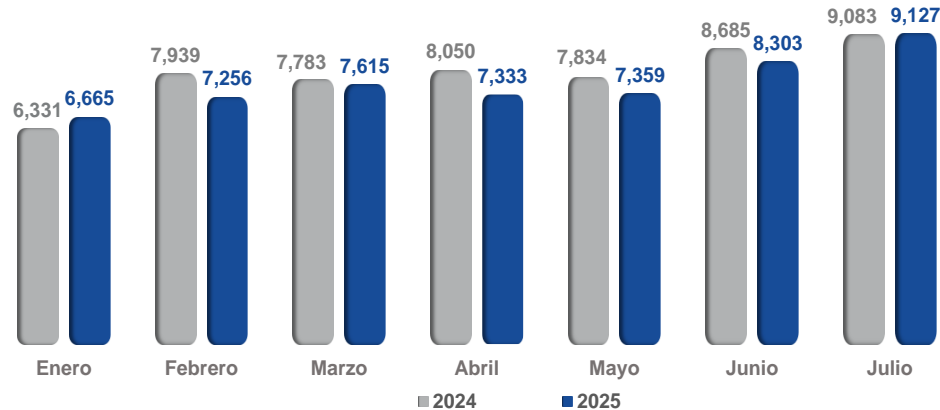
### 1.3.3 Funcionarios eventuales

En julio de 2025 el Sector Descentralizado presentó un total de 9,127 funcionarios eventuales mientras que en julio de 2024 fueron 9,083 reflejando un aumento de 44 (0.5%) (ver Gráfica No.8 y Cuadro No.9). Lo anterior se explica por el aumento en las Instituciones Descentralizadas 286; mientras que los Intermediarios Financieros y las Empresas Públicas disminuyeron en 189 y 53 respectivamente (ver Cuadro No. 9).

Al analizarlo por institución, las que reflejaron mayor aumento fueron: Universidad Tecnológica de Panamá 253, Universidad Especializada de Las Américas 108, Autoridad del Tránsito y Transporte Terrestre 52 y la Secretaría Nacional de Niños, Adolescencia y familia 40 (ver Cuadro No. 9).

Al comparar la planilla de julio 2025, respecto al mes anterior, éste aumentó en 824 funcionarios; en donde las Instituciones Descentralizadas crecieron 827, Empresas Públicas dos y los Intermediarios Financieros disminuyeron cinco (ver Cuadro No. 8).

**Gráfica No. 8 Número de Funcionarios Eventuales del Sector Descentralizado:  
Enero-Julio 2024 y 2025**



Fuente: Informes mensuales revisados de la planilla del Sector Público.

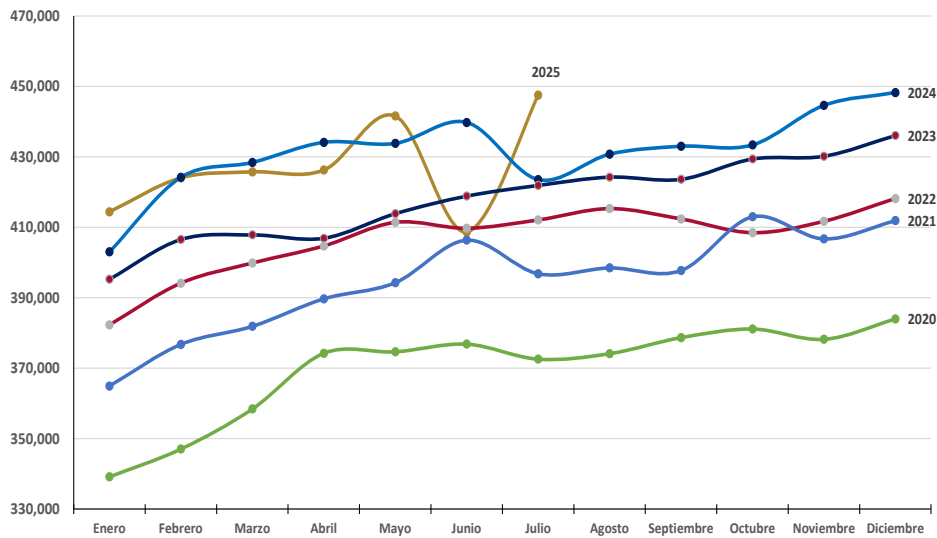
## 2 SUELDO BRUTO

El análisis de la estructura salarial en el sector público es un elemento fundamental para la evaluación de la eficiencia y equidad de las políticas de recursos humanos. La gráfica No. 9 despliega la evolución mensual de los sueldos brutos del personal estatal, comprendiendo tanto a los funcionarios permanentes como a los eventuales, durante el quinquenio 2020-2024 y enero-julio de 2025.

Este análisis a largo plazo se centra en la identificación de patrones estacionales y tendencias estructurales que influyen en la remuneración del personal público. Se observará con especial atención la dinámica de los incrementos salariales anuales, así como la recurrencia de un punto mínimo al inicio de cada ejercicio fiscal, asociado a la renovación de contratos eventuales. La evaluación de estas dinámicas es esencial para la formulación de recomendaciones de política salarial que garanticen la competitividad del sector público, la atracción y retención de talento, y la sostenibilidad de las finanzas públicas.

Presentamos la evolución mensual de sueldos brutos del Sector Público (permanentes y eventuales) entre los años 2020 al 2024 y enero-julio 2025, la cual muestra, además de un incremento cada año en los salarios, un comportamiento similar (estacional); es decir, inicia todos los años en el nivel más bajo (por renovación del personal eventual), y cierra en lo más alto al final de diciembre, la caída de junio de 2025 se debió principalmente a los servicios no pagados a personal docente por el no cumplimiento de jornada laboral por huelga (ver Gráfica No. 9).

**Gráfica No. 9 Sueldo Bruto de la Planilla del Sector Público  
Enero- Diciembre 2020-2024 y Enero-Julio 2025**



## 2.1 SECTOR PÚBLICO

El sueldo bruto de la planilla del Sector Público en julio de 2025 totalizó B/.447.5 millones, de los cuales B/.419.4 millones corresponden a funcionarios permanentes y B/.28.1 millones a eventuales (ver Cuadro No. 7).

Al comparar el sueldo bruto total de julio 2025 respecto a julio 2024, éste presentó un incremento de B/.24.0 millones. Desglosados por aumento de sueldos permanentes en B/.24.7 millones y disminución de sueldos eventuales en B/.732 mil (ver Cuadros No. 2 y No. 2a).

Con respecto a junio de 2025, en la planilla pagada de julio de 2025 se observa un aumento de B/.38.9 millones (9.5%) (ver Cuadro No. 8).

**Cuadro No. 2 Sueldo Bruto de la Planilla del Sector Público  
Enero-Julio 2025 y 2024  
(En miles de B/.)**

Condición	2025	2024	Diferencia	Variación Porcentual
<b>Total</b>	<b>2,988,207</b>	<b>2,986,962</b>	<b>1,245</b>	<b>0.0</b>
Enero	414,404	403,046	11,358	2.8
Febrero	424,049	424,198	-149	0.0
Marzo	425,738	428,426	-2,688	-0.6
Abril	426,256	434,130	-7,874	-1.8
Mayo	441,596	433,821	7,775	1.8
Junio	408,642	439,780	-31,138	-7.1
Julio	447,522	423,561	23,961	5.7

Fuente: Informes mensuales revisados de la planilla del Sector Público.



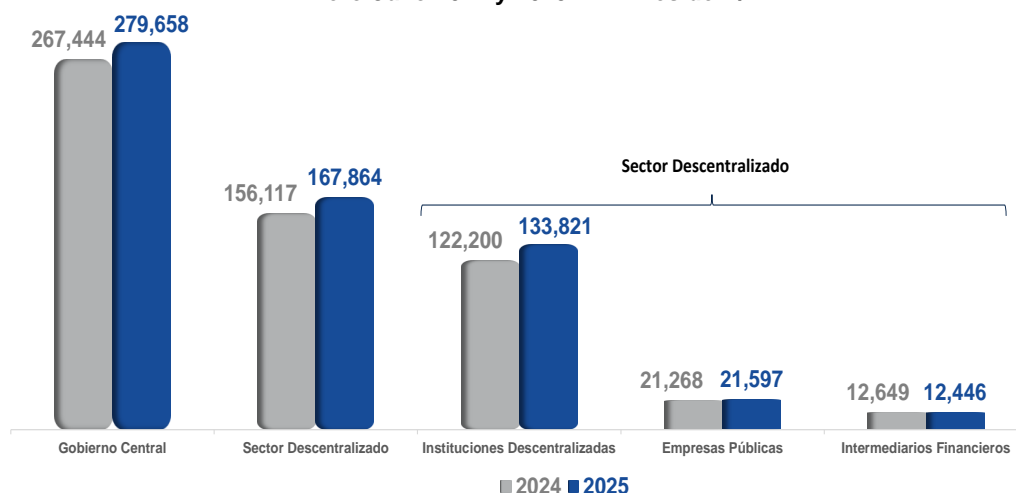
**Cuadro No. 2a Sueldo Bruto de la Planilla del Sector Público:  
Por Tipo de Contrato: Julio 2025 y 2024  
(En miles de B/.)**

Condición	2025	2024	Diferencia	Variación Porcentual
<b>Total</b>	<b>447,522</b>	<b>423,561</b>	<b>23,961</b>	<b>5.7</b>
Permanentes	419,417	394,724	24,693	6.3
Eventuales	28,105	28,837	-732	-2.5

Fuente: Informes mensuales revisados de la planilla del Sector Público.

Desglosado por Sector, el monto de la planilla de julio 2025 (B/.447.5 millones) se compone de B/.279.7 millones pagados a funcionarios del Gobierno Central y B/.167.9 millones a funcionarios del Sector Descentralizado, de este último B/.133.8 millones corresponden a Instituciones Descentralizadas, B/.21.6 millones a Empresas Públicas y B/.12.4 millones a Intermediarios Financieros (ver Gráfica No. 10 y Cuadro No. 7).

**Gráfica No. 10 Sueldo Bruto de Funcionarios Permanentes y Eventuales del Sector Público:  
Enero-Julio 2024 y 2025. En miles de B/.**



Fuente: Informes mensuales revisados de la planilla del Sector Público.

## 2.2 GOBIERNO CENTRAL

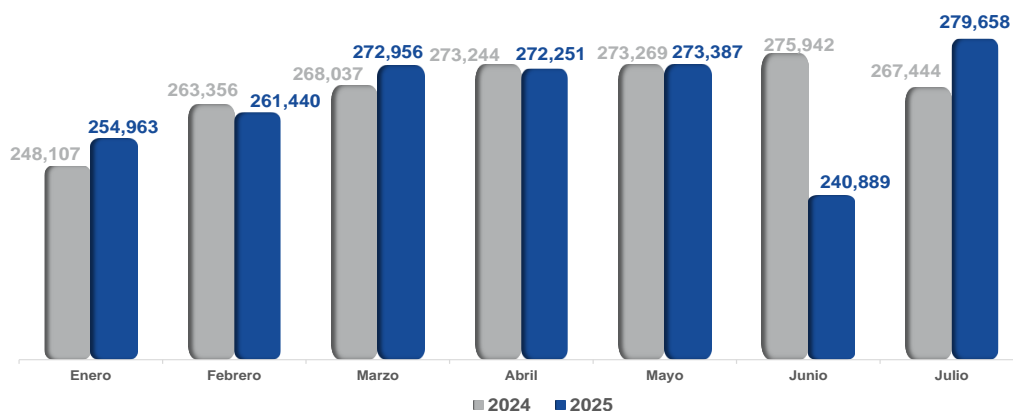
### 2.2.1 Sueldo bruto total

El Gobierno Central en julio de 2025, registró un monto total de B/.279.7 millones entre funcionarios permanentes y eventuales (ver Cuadro No. 7).

La planilla del Gobierno Central para julio de 2025 con respecto a julio de 2024, aumentó B/.12.2 millones al pasar de B/.267.4 millones a B/.279.7 millones (ver Gráfico No. 11 y Cuadro No. 9).

El sueldo bruto pagado en la Planilla del Gobierno Central de julio 2025, con respecto a junio del mismo año, aumentó B/.38.8 millones (16.1%) (ver Cuadro No. 8).

**Gráfica No. 11 Sueldo Bruto de Funcionarios Permanentes y Eventuales del Gobierno Central:  
Enero-Julio 2024 y 2025. En miles de B/.**



Fuente: Informes mensuales revisados de la planilla del Sector Público.

### 2.2.2 Sueldo bruto permanentes

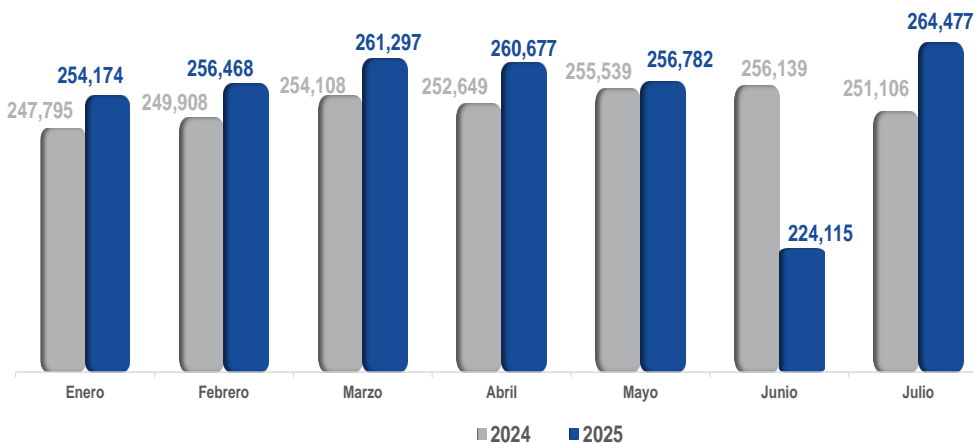
El sueldo bruto de funcionarios permanentes del Gobierno Central totalizó B/.264.5 millones en julio 2025 (ver Gráfica No. 12 y Cuadro No. 7).

Con respecto a julio de 2024, el monto pagado al personal permanente del Gobierno Central reflejó un aumento de B/.13.4 millones (5.3%) (ver Cuadro No. 9).

Entre los aumentos de julio 2025 con respecto a julio 2024, se reflejan en las siguientes instituciones: Ministerio de Salud B/.5.7 millones, Ministerio de Seguridad Pública B/.1.4 millones, Órgano Judicial B/.770 mil, Ministerio de la Presidencia B/.651 mil, Ministerio de Obras Públicas B/.643 mil, Procuraduría General de la Nación B/.572 mil y Ministerio de Educación B/.550 mil (ver Cuadro No. 9).

Al ser comparado con el mes anterior, el sueldo bruto de los funcionarios permanentes del Gobierno Central de julio 2025, aumentó en B/.40.4 millones (18.0%) (ver Cuadro No. 8).

**Gráfica No. 12 Sueldo Bruto de Funcionarios Permanentes del Gobierno Central:  
Enero-Julio 2024 y 2025. En miles de B/.**



Fuente: Informes mensuales revisados de la planilla del Sector Público.

### 2.2.3 Sueldo bruto eventuales

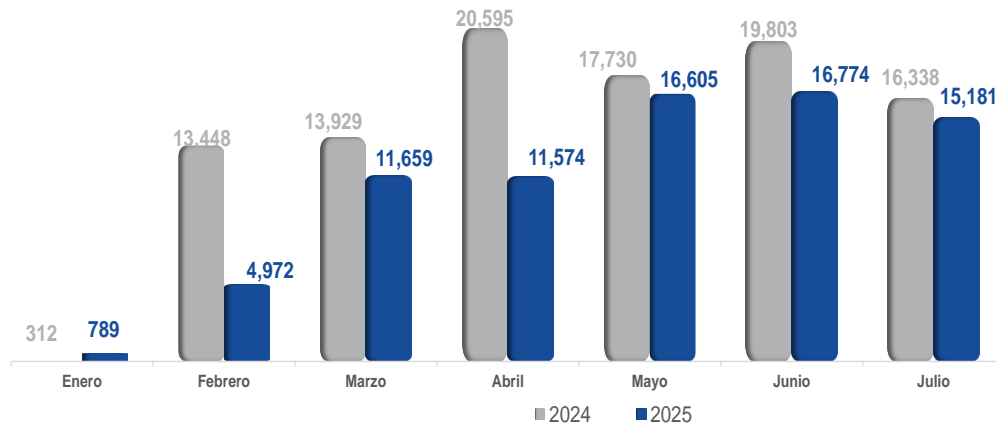
El sueldo bruto de funcionarios eventuales del Gobierno Central totalizó B/.15.2 millones en julio 2025 (ver Gráfica No. 13 y Cuadro No. 7).

En comparación con julio de 2024, el monto pagado al personal eventual del Gobierno Central reflejó una disminución de B/.1.2 millones; es decir (7.1%) (ver Cuadro No. 9).

Entre las instituciones con mayor disminución respecto a julio de 2024 tenemos: Ministerio de Salud B/.3.7 millones, Tribunal Electoral B/.360 mil y Fiscalía General Electoral B/.153 mil (ver Cuadro No. 9).

Entre junio y julio de 2025 el Gobierno Central presentó una disminución de B/.1.6 millones en el monto pagado a eventuales (ver Cuadro No. 8).

**Gráfica No. 13 Sueldo Bruto de Funcionarios Eventuales del Gobierno Central: Enero-Julio 2024 y 2025. En miles de B/.**



Fuente: Informes mensuales revisados de la planilla del Sector Público.

## 2.3 SECTOR DESCENTRALIZADO

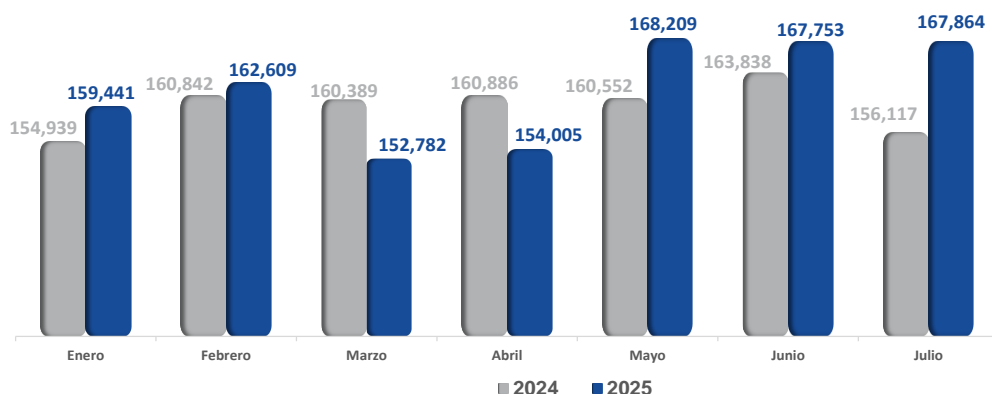
### 2.3.1 Sueldo bruto total

El Sector Descentralizado mostró en julio de 2025, un sueldo bruto pagado a funcionarios permanentes y eventuales de B/.167.9 millones (ver Cuadro No. 7).

Con respecto a igual período de 2024, la planilla del Sector Descentralizado registró un aumento de B/.11.7 millones, al pasar de B/.156.1 millones a B/.167.9 millones (ver Gráfica No. 14 y Cuadro No. 9).

Al ser comparado con el monto de junio de 2025, se observa un aumento de B/.111 mil (0.1%) (ver Cuadro No. 8).

**Gráfica No. 14 Sueldo Bruto de Funcionarios Permanentes y Eventuales del Sector Descentralizado: Enero-Julio 2024 y 2025. En miles de B/.**



Fuente: Informes mensuales revisados de la planilla del Sector Público.

### 2.3.2 Sueldo bruto permanentes

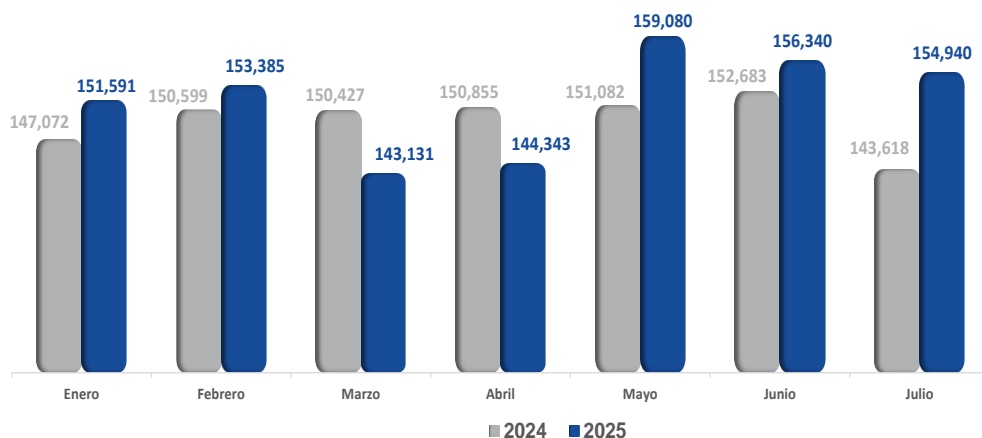
El sueldo bruto de los funcionarios permanentes del Sector Descentralizado en julio de 2025, alcanzó un monto de B/.154.9 millones (ver Gráfica No.15 y Cuadro No.7).

Con respecto a julio de 2024, el monto pagado al personal permanente presentó un aumento de B/.11.3 millones (7.9%) (ver Cuadro No. 9).

Al comparar julio 2025 con julio 2024, las instituciones que registraron aumentos fueron: Caja de Seguro Social B/.9.6 millones, Universidad de Panamá B/.731 mil, Universidad Tecnológica de Panamá B/.386 mil, Aeropuerto Internacional de Tocumen B/.296 mil, Universidad Especializada de Las Américas B/.292 mil, Banco Nacional de Panamá B/.254 mil, Transporte Masivo de Pasajeros, S. A. B/.250 mil y Empresa Metro de Panamá, S. A. B/.231 mil (ver Cuadro No. 9).

Al ser comparado con el monto de junio 2025, el Sueldo bruto de empleados permanentes registró una disminución de B/.1.4 millones (0.9%) (ver Cuadro No. 8).

**Gráfica No. 15 Sueldo Bruto de Funcionarios Permanentes del Sector Descentralizado: Enero-Julio 2024 y 2025. En miles de B/.**



Fuente: Informes mensuales revisados de la planilla del Sector Público.

### 2.3.3 Sueldo bruto eventuales

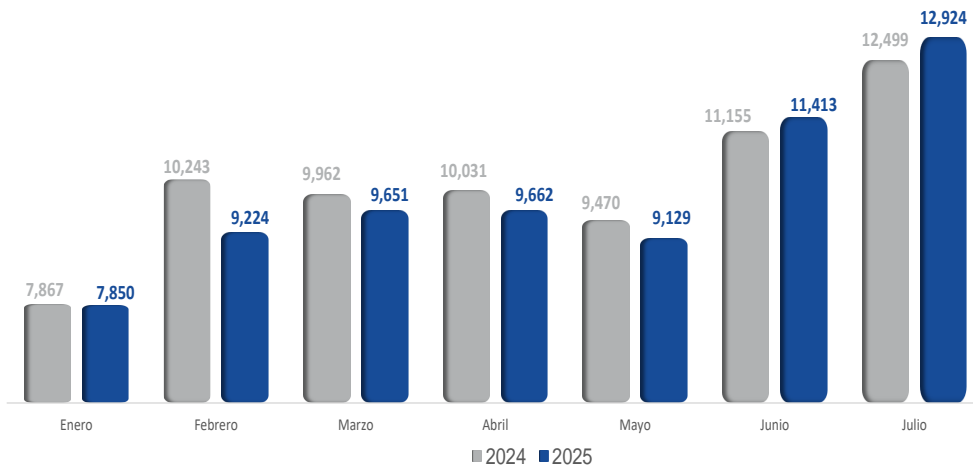
El sueldo bruto de los funcionarios eventuales del Sector Descentralizado en julio de 2025, alcanzó un monto de B/.12.9 millones (ver Gráfica No.16 y Cuadro No.7).

Al ser comparado con julio de 2024, el monto pagado al personal eventual del Sector Descentralizado, aumentó B/.425 mil (3.4%) (ver Cuadro No. 9).

Las instituciones que presentaron mayores aumentos en julio 2025 con respecto a julio 2024 destacaron: Universidad Especializada de Las Américas B/.582 mil, Universidad de Panamá B/.157 mil y Universidad Tecnológica de Panamá B/.112 mil (ver Cuadro No. 9).

Con respecto a junio de 2025, la planilla de funcionarios eventuales del Sector Descentralizado registró un aumento de B/.1.5 millones (13.2%) (ver Cuadro No. 8).

**Gráfica No. 16 Sueldo Bruto de Funcionarios Eventuales del Sector Descentralizado: Enero-Julio 2024 y 2025. En miles de B/.**



Fuente: Informes mensuales revisados de la planilla del Sector Público.

**Cuadro No.3 NÚMERO DE FUNCIONARIOS, PERMANENTES Y EVENTUALES,  
EN EL SECTOR PÚBLICO: ENERO - JULIO DE 2025**

ENTIDAD	ENERO	FEBRERO	MARZO	ABRIL	MAYO	JUNIO	JULIO	PROMEDIO MENSUAL
<b>TOTAL SECTOR PÚBLICO</b>	<b>244,804</b>	<b>249,270</b>	<b>256,100</b>	<b>256,750</b>	<b>257,442</b>	<b>243,002</b>	<b>264,005</b>	<b>253,053</b>
<b>Gobierno Central</b>	<b>153,029</b>	<b>156,226</b>	<b>163,080</b>	<b>163,702</b>	<b>164,181</b>	<b>148,531</b>	<b>169,059</b>	<b>159,687</b>
Asamblea Nacional de Diputados	3,038	3,780	4,003	4,023	4,479	4,586	3,042	3,850
Contraloría General de la República	3,838	3,936	3,971	3,980	3,993	4,700	4,674	4,156
Ministerio de la Presidencia	2,281	2,631	2,269	2,308	2,351	2,330	2,340	2,359
Servicio de Protección Institucional	1,975	1,671	2,025	2,032	1,989	2,120	2,072	1,983
Ministerio de Gobierno	3,319	3,337	3,327	3,320	3,304	3,285	3,271	3,309
Ministerio de Seguridad Pública	31,619	32,365	32,643	32,604	32,564	33,356	33,337	32,641
Ministerio de Relaciones Exteriores	643	671	670	682	680	701	701	678
Ministerio de Educación	56,707	57,433	61,544	62,265	61,728	44,146	66,404	58,604
Ministerio de Cultura	775	785	786	797	794	789	789	788
Ministerio de Comercio e Industrias	628	651	655	673	682	681	655	661
Ministerio de Obras Públicas	1,710	2,120	2,151	2,230	2,235	2,244	2,285	2,139
Ministerio de Desarrollo Agropecuario	2,097	2,158	2,201	2,190	2,197	2,195	2,178	2,174
Ministerio de Salud	17,143	17,115	19,138	19,043	19,477	19,518	19,529	18,709
Ministerio de Trabajo y Desarrollo Laboral	676	902	936	907	954	952	842	881
Ministerio de Vivienda y Ordenamiento Territorial	645	643	640	636	627	623	617	633
Ministerio de Economía y Finanzas	2,605	2,569	2,595	2,541	2,546	2,615	2,634	2,586
Ministerio de Desarrollo Social	1,375	1,365	1,354	1,351	1,350	1,351	1,350	1,357
Ministerio de Ambiente	1,410	1,411	1,410	1,402	1,403	1,404	1,400	1,406
Ministerio de la Mujer	136	183	194	201	212	215	227	195
Órgano Judicial	6,722	6,759	6,792	6,779	6,814	6,852	6,868	6,798
Procuraduría General de la Nación	7,582	7,534	7,530	7,510	7,550	7,605	7,631	7,563
Tribunal Electoral	3,563	3,634	3,667	3,643	3,652	3,652	3,601	3,630
Procuraduría de la Administración	266	273	274	275	286	290	291	279
Fiscalía General Electoral	270	300	305	306	304	301	304	299
Tribunal de Cuentas	120	120	119	119	120	121	120	120
Fiscalía de Cuentas	154	151	151	156	156	160	162	156
Defensoría del Pueblo	246	242	244	242	244	244	242	243
Tribunal Administrativo Tributario	89	88	88	88	89	89	88	88
Tribunal Administrativo de la Función Pública	53	51	51	54	53	56	56	53
Representantes de Corregimientos	1,344	1,348	1,347	1,345	1,348	1,350	1,349	1,347
<b>Sector Descentralizado</b>	<b>91,775</b>	<b>93,044</b>	<b>93,020</b>	<b>93,048</b>	<b>93,261</b>	<b>94,471</b>	<b>94,946</b>	<b>93,366</b>
<b>Instituciones Descentralizadas</b>	<b>66,457</b>	<b>67,262</b>	<b>67,625</b>	<b>67,401</b>	<b>67,488</b>	<b>68,616</b>	<b>69,113</b>	<b>67,709</b>
Autoridad del Tránsito y Transporte Terrestre	1,029	1,067	1,111	1,118	1,121	1,145	1,135	1,104
Autoridad Nacional de los Servicios Públicos	503	507	510	508	511	522	523	512
Caja de Seguro Social	34,451	34,605	34,669	34,444	34,601	34,734	34,875	34,626
Autoridad de Protección al Consumidor y Defensa de la Competencia	421	444	449	450	457	466	468	451
Sistema de Ahorro y Capitalización	36	35	35	37	37	37	36	36
Instituto para la Formación y Aprovechamiento de los Recursos Humanos	574	605	629	641	648	645	629	624
Instituto de Innovación Agropecuaria de Panamá	493	508	508	508	525	529	532	515
Instituto Panameño de Deportes	770	881	888	900	911	943	934	890
Instituto Nacional de Formación Profesional y Capacitación para el Desarrollo Humano	476	553	546	558	557	564	565	546
Instituto Técnico Superior Especializado	348	415	430	431	425	452	450	422
Instituto Panameño de Habitación Especial	2,172	2,179	2,184	2,180	2,183	2,268	1,866	2,147
Autoridad Nacional para la Innovación Gubernamental	87	92	92	92	92	92	93	91
Instituto Panameño Autónomo Cooperativo	465	470	478	457	479	456	458	466
Autoridad de Turismo de Panamá	313	249	252	252	247	252	250	259
Instituto Conmemorativo Gorgas de Estudios de la Salud	361	404	401	399	401	402	389	394
Registro Público de Panamá	610	609	614	623	633	635	641	624
Universidad Autónoma de Chiriquí	2,267	2,260	2,251	2,240	2,244	2,246	2,239	2,250
Universidad de Panamá	10,297	10,165	10,095	9,941	9,881	9,894	9,969	10,035
Universidad Especializada de Las Américas	854	734	832	940	751	915	1,343	910
Universidad Tecnológica de Panamá	2,845	3,263	3,417	3,368	3,483	4,011	4,297	3,526
Universidad Marítima Internacional de Panamá	253	296	294	294	308	306	309	294
Universidad Autónoma de los Pueblos Indígenas	22	22	-	-	-	-	-	6
Sistema Estatal de Radio y Televisión	309	328	328	323	325	333	331	325
Agencia Panameña de Alimentos <sup>2/</sup>	112	120	123	126	128	129	128	124
Dirección General de Contrataciones Públicas	98	107	109	113	109	108	108	107
Secretaría Nacional de Ciencia, Tecnología e Innovación	182	181	181	178	176	182	184	181
Autoridad de los Recursos Acuáticos de Panamá	387	405	431	438	371	426	434	413
Tribunal Administrativo de Contrataciones Públicas	51	53	56	56	56	55	54	54
Autoridad de la Micro, Pequeña y Mediana Empresa	203	197	192	193	191	194	194	195
Zona Franca del Barú	13	11	14	14	13	14	14	13
Secretaría Nacional de Discapacidad	225	228	230	227	233	231	235	230
Autoridad Nacional de Aduanas	1,673	1,683	1,678	1,683	1,680	1,681	1,677	1,679
Secretaría Nacional de Niñez, Adolescencia y Familia	232	252	258	265	268	265	271	259
Autoridad Nacional de Administración de Tierras	617	615	614	634	645	666	666	637
Autoridad de Pasaportes de Panamá	146	141	146	151	152	150	151	148
Autoridad Nacional de Transparencia y Acceso a la Información	61	65	65	65	65	66	66	65
Superintendencia de Sujetos no Financieros	110	110	110	109	105	108	108	109
Autoridad Nacional de Descentralización	234	247	233	245	246	244	246	242
Benemérito Cuerpo de Bomberos de Panamá	1,870	1,862	1,872	1,879	1,908	1,919	1,914	1,889
Propanamá	43	42	41	43	44	44	44	43
Centro Nacional de Estudios en Técnicas de Imágenes Moleculares <sup>1/</sup>	-	-	-	-	-	-	-	-
Instituto de Meteorología e Hidrología de Panamá	107	107	105	110	111	112	112	109
Instituto Técnico Superior de Agrotecnología de las Américas	137	145	154	168	167	170	170	159
Secretaría Nacional de Políticas y Desarrollo para los Afropanameños	-	-	-	-	-	5	5	1

**Cuadro No.3 NÚMERO DE FUNCIONARIOS, PERMANENTES Y EVENTUALES,  
EN EL SECTOR PÚBLICO: ENERO - JULIO DE 2025 (Conclusión)**

ENTIDAD	ENERO	FEBRERO	MARZO	ABRIL	MAYO	JUNIO	JULIO	PROMEDIO MENSUAL
<b>Empresas Públicas</b>	<b>17,359</b>	<b>17,482</b>	<b>17,529</b>	<b>17,677</b>	<b>17,759</b>	<b>17,910</b>	<b>17,908</b>	<b>17,661</b>
Autoridad Marítima de Panamá	1,489	1,495	1,485	1,499	1,511	1,479	1,431	1,484
Bingos Nacionales	39	37	41	42	43	43	43	41
Autoridad Aeronáutica Civil	857	849	846	843	836	840	842	845
Aeropuerto Internacional de Tocumen, S. A.	1,691	1,743	1,694	1,769	1,736	1,745	1,753	1,733
Instituto de Acueductos y Alcantarillados Nacionales	2,743	2,766	2,761	2,757	2,750	2,752	2,755	2,755
Instituto de Mercadeo Agropecuario <sup>3/</sup>	587	569	621	635	665	694	689	637
Empresa de Transmisión Eléctrica, S. A.	502	506	521	524	534	517	519	518
Lotería Nacional de Beneficencia	1,576	1,546	1,548	1,547	1,541	1,553	1,551	1,552
Zona Libre de Colón	552	575	583	576	582	596	596	580
Empresa de Generación Eléctrica, S. A.	9	12	12	9	16	14	16	13
Agencia del Área Panamá Pacífico	84	81	80	81	80	76	81	80
Autoridad de Aseo Urbano y Domiciliario	2,399	2,448	2,448	2,419	2,417	2,428	2,427	2,427
Empresa Nacional de Autopistas, S. A.	30	30	30	30	35	35	37	32
Empresa Metro de Panamá, S. A.	732	730	747	768	783	805	802	767
Empresa Mercados Nacionales de la Cadena de Frío, S. A.	284	325	308	303	328	340	340	318
Transporte Masivo de Panamá, S. A.	3,785	3,770	3,804	3,875	3,902	3,993	4,026	3,879
<b>Intermediarios Financieros</b>	<b>7,959</b>	<b>8,300</b>	<b>7,866</b>	<b>7,970</b>	<b>8,014</b>	<b>7,945</b>	<b>7,925</b>	<b>7,997</b>
Superintendencia de Bancos	411	423	424	434	440	440	437	430
Banco de Desarrollo Agropecuario	567	622	620	618	618	621	604	610
Banco Hipotecario Nacional	232	237	236	242	244	242	199	233
Banco Nacional de Panamá	3,845	3,850	3,788	3,844	3,839	3,850	3,849	3,838
Caja de Ahorros	2,527	2,775	2,407	2,440	2,475	2,392	2,433	2,493
Superintendencia del Mercado de Valores	102	100	100	101	101	106	108	103
Instituto de Seguro Agropecuario	206	220	218	219	225	220	218	218
Superintendencia de Seguros y Reaseguros	69	73	73	72	72	74	77	73

Nota: Los empleados eventuales incluyen personal transitorios y contingentes.

<sup>1/</sup> No estan operando.

<sup>2/</sup> Creada la Agencia Panameña de Alimentos mediante Ley 206 del 30 de marzo de 2021, la cual entró en vigencia el 1 de octubre de 2021; reemplaza a la Autoridad Panameña de Seguridad de Alimentos.

<sup>4/</sup> Incluye empleados de Programa de Inversión.

(-) Cantidad nula o cero.

(..) Dato no aplicable.

**Cuadro No.4 SUELDO BRUTO MENSUAL Y ACUMULADO DE FUNCIONARIOS, PERMANENTES Y EVENTUALES,  
EN EL SECTOR PÚBLICO: ENERO-JULIO DE 2025 (En miles de Balboas)**

ENTIDAD	ENERO (R)	FEBRERO	MARZO	ABRIL	MAYO	JUNIO	JULIO	MONTO ACUMULADO
<b>TOTAL SECTOR PÚBLICO</b>	<b>414,404</b>	<b>424,049</b>	<b>425,738</b>	<b>426,256</b>	<b>441,596</b>	<b>408,642</b>	<b>447,522</b>	<b>2,988,207</b>
<b>Gobierno Central</b>	<b>254,963</b>	<b>261,440</b>	<b>272,956</b>	<b>272,251</b>	<b>273,387</b>	<b>240,889</b>	<b>279,658</b>	<b>1,855,544</b>
Asamblea Nacional de Diputados	5,806	7,412	7,318	7,170	8,265	8,698	5,778	50,447
Contraloría General de la República	6,546	6,691	6,754	6,779	6,802	7,800	7,507	48,879
Ministerio de la Presidencia	3,271	3,432	3,407	3,543	3,505	3,637	3,522	24,317
Servicio de Protección Institucional	2,628	2,660	2,674	2,729	2,669	2,753	2,766	18,879
Ministerio de Gobierno	3,215	3,306	3,276	3,293	3,306	3,284	3,280	22,960
Ministerio de Seguridad Pública	42,559	44,130	44,065	44,417	44,223	45,875	44,915	310,184
Ministerio de Relaciones Exteriores	1,057	1,129	1,125	1,155	1,137	1,214	1,163	7,980
Ministerio de Educación	102,194	103,364	110,988	110,816	108,718	73,563	115,070	724,713
Ministerio de Cultura	868	897	893	905	884	893	903	6,243
Ministerio de Comercio e Industrias	822	864	869	895	913	902	872	6,137
Ministerio de Obras Públicas	1,553	2,238	2,086	2,164	2,153	2,159	2,204	14,557
Ministerio de Desarrollo Agropecuario	3,873	3,986	4,000	3,983	3,991	3,988	3,977	27,798
Ministerio de Salud	37,366	37,639	41,520	40,563	42,719	41,156	43,201	284,164
Ministerio de Trabajo y Desarrollo Laboral	804	1,188	1,148	1,090	1,142	1,142	999	7,513
Ministerio de Vivienda y Ordenamiento Territorial	695	696	702	699	682	692	696	4,862
Ministerio de Economía y Finanzas	3,864	3,829	3,862	3,768	3,776	3,960	3,908	26,967
Ministerio de Desarrollo Social	1,356	1,353	1,347	1,343	1,347	1,349	1,358	9,453
Ministerio de Ambiente	2,180	2,185	2,202	2,184	2,296	2,560	2,343	15,950
Ministerio de la Mujer	180	246	254	261	272	275	287	1,775
Órgano Judicial	12,678	12,865	12,936	13,034	13,020	13,168	13,109	90,810
Procuraduría General de la Nación	12,826	12,782	12,916	12,918	12,960	13,059	13,053	90,514
Tribunal Electoral	4,627	4,488	4,557	4,477	4,513	4,610	4,552	31,824
Procuraduría de la Administración	478	500	498	501	521	526	539	3,563
Fiscalía General Electoral	440	479	478	475	472	476	478	3,298
Tribunal de Cuentas	238	243	236	239	241	243	242	1,682
Fiscalía de Cuentas	259	257	258	269	270	273	275	1,861
Defensoría del Pueblo	334	328	336	330	334	334	333	2,329
Tribunal Administrativo Tributario	146	146	146	146	146	150	143	1,023
Tribunal Administrativo de la Función Pública <sup>1/</sup>	110	106	109	111	110	115	116	777
Representantes de Corregimientos	1,990	2,001	1,996	1,994	2,000	2,035	2,069	14,085
<b>Sector Descentralizado</b>	<b>159,441</b>	<b>162,609</b>	<b>152,782</b>	<b>154,005</b>	<b>168,209</b>	<b>167,753</b>	<b>167,864</b>	<b>1,132,663</b>
<b>Instituciones Descentralizadas</b>	<b>126,478</b>	<b>128,713</b>	<b>119,401</b>	<b>119,726</b>	<b>134,126</b>	<b>132,689</b>	<b>133,821</b>	<b>894,954</b>
Autoridad del Tránsito y Transporte Terrestre	982	1,042	1,087	1,090	1,087	1,114	1,108	7,510
Autoridad Nacional de los Servicios Públicos	896	903	909	902	916	998	987	6,511
Caja de Seguro Social	73,227	74,067	64,109	63,930	78,566	74,024	74,410	502,333
Autoridad de Protección al Consumidor y Defensa de la Competencia	447	502	481	483	496	506	505	3,420
Sistema de Ahorro y Capitalización	59	62	59	62	61	61	61	425
Instituto para la Formación y Aprovechamiento de los Recursos Humanos	547	582	592	608	598	599	585	4,111
Instituto de Innovación Agropecuaria de Panamá	804	829	825	825	852	843	870	5,848
Instituto Panameño de Deportes	776	952	921	950	947	993	960	6,499
Instituto Nacional de Formación Profesional y Capacitación para el Desarrollo Humano	521	607	588	601	599	607	607	4,130
Instituto Técnico Superior Especializado	700	803	828	828	824	865	871	5,719
Instituto Panameño de Rehabilitación Especial	4,193	4,240	4,239	4,236	4,258	4,515	3,506	29,187
Autoridad Nacional para la Innovación Gubernamental	190	198	199	201	201	201	203	1,393
Instituto Panameño Autónomo Cooperativo	585	607	612	598	601	599	599	4,201
Autoridad de Turismo de Panamá	251	302	310	300	303	313	301	2,080
Instituto Conmemorativo Gorgas de Estudios de la Salud	706	767	763	764	768	770	757	5,295
Registro Público de Panamá	647	651	659	666	670	677	692	4,662
Universidad Autónoma de Chiriquí	5,928	5,925	5,907	5,842	5,840	6,094	6,135	41,671
Universidad de Panamá	18,244	18,196	18,133	18,145	18,393	18,532	19,325	128,968
Universidad Especializada de Las Américas	1,615	1,646	1,836	2,189	1,685	2,377	3,816	15,164
Universidad Tecnológica de Panamá	6,065	6,497	7,027	6,980	6,979	8,302	7,936	49,786
Universidad Marítima Internacional de Panamá	438	495	475	469	491	490	499	3,357
Universidad Autónoma de los Pueblos Indígenas	29	29	-	-	-	-	-	58
Sistema Estatal de Radio y Televisión	373	404	402	392	393	411	405	2,780
Agencia Panameña de Alimentos <sup>2/</sup>	180	194	200	205	208	208	209	1,404
Dirección General de Contrataciones Públicas	178	194	197	209	193	197	197	1,365
Secretaría Nacional de Ciencia, Tecnología e Innovación	392	386	385	384	386	399	400	2,732
Autoridad de los Recursos Acuáticos de Panamá	515	532	579	591	497	632	572	3,918
Tribunal Administrativo de Contrataciones Públicas	109	113	120	121	119	120	118	820
Autoridad de la Micro, Pequeña y Mediana Empresa	280	273	269	274	272	276	269	1,913
Zona Franca del Barú	14	14	14	14	14	14	14	98
Secretaría Nacional de Discapacidad	295	299	300	298	308	299	308	2,107
Autoridad Nacional de Aduanas	1,742	1,759	1,747	1,769	1,756	1,764	1,754	12,291
Secretaría Nacional de Niñez, Adolescencia y Familia	372	398	401	407	415	405	413	2,811
Autoridad Nacional de Administración de Tierras	677	690	676	720	716	739	733	4,951
Autoridad de Pasaportes de Panamá	164	159	164	168	171	169	169	1,164
Autoridad Nacional de Transparencia y Acceso a la Información	97	105	105	105	106	108	107	733
Superintendencia de Sujetos no Financieros	247	247	248	243	233	244	243	1,705
Autoridad Nacional de Descentralización	353	408	353	398	371	372	378	2,633
Benemérito Cuerpo de Bomberos de Panamá	2,176	2,161	2,195	2,226	2,308	2,297	2,254	15,617
Propanamá	105	102	101	106	111	109	107	741
Centro Nacional de Estudios en Técnicas de Imágenes Moleculares <sup>1/</sup>	-	-	-	-	-	-	-	..
Instituto de Meteorología e Hidrología de Panamá	208	208	206	217	219	220	219	1,497
Instituto Técnico Superior de Agrotecnología de las Américas	151	165	180	210	195	218	212	1,331
Secretaría Nacional de Políticas y Desarrollo para los Afropanameños	-	-	-	-	-	8	7	15



**Cuadro No.4 SUELDO BRUTO MENSUAL Y ACUMULADO DE FUNCIONARIOS, PERMANENTES Y EVENTUALES,  
EN EL SECTOR PÚBLICO: ENERO-JULIO DE 2025 (En miles de Balboas) (Conclusión)**

ENTIDAD	ENERO (R)	FEBRERO	MARZO	ABRIL	MAYO	JUNIO	JULIO	MONTO ACUMULADO
<b>Empresas Públicas</b>	<b>20,762</b>	<b>21,545</b>	<b>20,872</b>	<b>21,590</b>	<b>21,390</b>	<b>22,374</b>	<b>21,597</b>	<b>150,130</b>
Autoridad Marítima de Panamá	1,861	1,879	1,855	1,881	1,898	1,861	1,810	13,045
Bingos Nacionales	36	36	43	46	47	47	46	301
Autoridad Aeronáutica Civil	1,387	1,384	1,379	1,382	1,378	1,393	1,386	9,689
Aeropuerto Internacional de Tocumen, S. A.	2,499	2,530	2,440	2,613	2,577	2,614	2,662	17,935
Instituto de Acueductos y Alcantarillados Nacionales <sup>3/</sup>	3,221	3,230	3,235	3,236	3,234	3,229	3,234	22,619
Instituto de Mercadeo Agropecuario <sup>4/</sup>	578	617	647	673	677	705	694	4,591
Empresa de Transmisión Eléctrica, S. A.	1,136	1,087	1,113	1,102	1,163	1,160	1,149	7,910
Lotería Nacional de Beneficencia	1,510	2,139	1,503	1,909	1,530	2,367	1,516	12,474
Zona Libre de Colón	591	632	642	640	645	655	655	4,460
Empresa de Generación Eléctrica, S. A.	21	32	32	30	41	36	37	229
Agencia del Área Panamá Pacífico	147	144	145	142	141	142	148	1,009
Autoridad de Aseo Urbano y Domiciliario	2,416	2,459	2,465	2,443	2,426	2,456	2,442	17,107
Empresa Nacional de Autopistas, S. A.	93	95	92	93	103	103	109	688
Empresa Metro de Panamá, S. A.	1,195	1,130	1,158	1,208	1,218	1,238	1,342	8,489
Empresa Mercados Nacionales de la Cadena de Frío, S. A.	339	416	369	372	413	412	420	2,741
Transporte Masivo de Panamá, S. A.	3,732	3,735	3,754	3,820	3,899	3,956	3,947	26,843
<b>Intermediarios Financieros</b>	<b>12,201</b>	<b>12,351</b>	<b>12,509</b>	<b>12,689</b>	<b>12,693</b>	<b>12,690</b>	<b>12,446</b>	<b>87,579</b>
Superintendencia de Bancos	807	822	835	852	858	850	845	5,869
Banco de Desarrollo Agropecuario	812	915	906	946	977	982	899	6,437
Banco Hipotecario Nacional	242	246	244	252	252	252	214	1,702
Banco Nacional de Panamá	6,139	6,147	6,309	6,371	6,341	6,319	6,299	43,925
Caja de Ahorros	3,512	3,510	3,501	3,534	3,490	3,512	3,411	24,470
Superintendencia del Mercado de Valores	214	213	207	210	213	237	237	1,531
Instituto de Seguro Agropecuario	317	333	343	350	387	358	350	2,438
Superintendencia de Seguros y Reaseguros	158	165	164	174	175	180	191	1,207

Nota: Se excluyen los pagos por horas extras, vigencias expiradas, décimo tercer mes, gastos de representación, jubilaciones y funcionarios eventuales de proyectos de inversión.

<sup>1/</sup> No estan operando.

<sup>2/</sup> Creada la Agencia Panameña de Alimentos mediante Ley 206 del 30 de marzo de 2021, la cual entró en vigencia el 1 de octubre de 2021; reemplaza a la Autoridad Panameña de Seguridad de Alimentos.

<sup>3/</sup> A partir de enero 2023, la entidad hizo ajustes en el registro de los salarios reportados.

<sup>4/</sup> Incluye empleados de Programa de Inversión.

(-) Cantidad nula o cero.

(R) Cifra revisada.

**Cuadro No.5 NÚMERO DE FUNCIONARIOS, PERMANENTES Y EVENTUALES,  
EN EL SECTOR PÚBLICO: ENERO - JULIO DE 2024**

ENTIDAD	ENERO	FEBRERO	MARZO	ABRIL	MAYO	JUNIO	JULIO	PROMEDIO MENSUAL
<b>TOTAL SECTOR PÚBLICO</b>	<b>239,223</b>	<b>250,272</b>	<b>255,360</b>	<b>258,266</b>	<b>259,427</b>	<b>262,330</b>	<b>258,859</b>	<b>254,820</b>
<b>Gobierno Central</b>	<b>151,377</b>	<b>159,635</b>	<b>165,040</b>	<b>167,683</b>	<b>169,104</b>	<b>171,034</b>	<b>167,771</b>	<b>164,521</b>
Asamblea Nacional de Diputados	3,065	3,630	4,330	4,456	4,561	4,185	2,924	3,879
Contraloría General de la República	3,723	3,723	4,411	4,407	4,421	4,536	4,539	4,251
Ministerio de la Presidencia	2,161	2,252	2,255	2,261	2,267	2,264	2,156	2,231
Servicio de Protección Institucional	2,030	2,030	2,026	2,021	2,021	2,019	1,980	2,018
Ministerio de Gobierno	3,453	3,475	3,470	3,459	3,459	3,451	3,395	3,452
Ministerio de Seguridad Pública	31,789	32,413	33,053	32,700	32,639	32,587	32,473	32,522
Ministerio de Relaciones Exteriores	631	681	681	680	699	671	606	664
Ministerio de Educación	56,155	58,637	60,045	62,893	64,196	66,339	66,621	62,127
Ministerio de Cultura	663	698	702	728	807	810	786	742
Ministerio de Comercio e Industrias	671	761	769	775	791	781	743	756
Ministerio de Obras Públicas	1,815	1,894	1,893	1,886	1,884	1,880	1,840	1,870
Ministerio de Desarrollo Agropecuario	2,119	2,308	2,319	2,312	2,189	2,187	2,146	2,226
Ministerio de Salud	17,043	19,236	20,606	20,535	20,580	20,749	20,858	19,944
Ministerio de Trabajo y Desarrollo Laboral	731	1,029	1,022	982	1,031	1,027	944	967
Ministerio de Vivienda y Ordenamiento Territorial	613	651	656	654	652	652	627	644
Ministerio de Economía y Finanzas	2,728	2,743	2,741	2,728	2,715	2,705	2,651	2,716
Ministerio de Desarrollo Social	1,493	1,488	1,510	1,507	1,507	1,501	1,470	1,497
Ministerio de Ambiente	1,721	1,726	1,731	1,733	1,729	1,730	1,694	1,723
Ministerio de la Mujer	129	160	164	169	171	170	158	160
Órgano Judicial	6,108	6,249	6,274	6,314	6,331	6,422	6,420	6,303
Procuraduría General de la Nación	7,061	7,071	7,083	7,128	7,198	7,292	7,253	7,155
Tribunal Electoral	3,164	4,279	4,781	4,829	4,704	4,485	4,166	4,344
Procuraduría de la Administración	235	236	238	241	247	247	248	242
Fiscalía General Electoral	208	384	400	399	423	427	425	381
Tribunal de Cuentas	111	117	118	119	119	122	121	118
Fiscalía de Cuentas	142	147	150	152	152	154	154	150
Defensoría del Pueblo	242	243	242	243	244	242	242	243
Tribunal Administrativo Tributario	90	89	89	89	87	87	87	88
Tribunal Administrativo de la Función Pública <sup>1/</sup>	-	-	-	-	-	32	44	11
Representantes de Corregimientos	1,283	1,285	1,281	1,283	1,280	1,280	-	1,099
<b>Sector Descentralizado</b>	<b>87,846</b>	<b>90,637</b>	<b>90,320</b>	<b>90,583</b>	<b>90,323</b>	<b>91,296</b>	<b>91,088</b>	<b>90,299</b>
<b>Instituciones Descentralizadas</b>	<b>62,599</b>	<b>64,792</b>	<b>64,384</b>	<b>64,572</b>	<b>64,190</b>	<b>65,069</b>	<b>65,151</b>	<b>64,394</b>
Autoridad del Tránsito y Transporte Terrestre	908	1,279	1,291	1,281	1,209	1,261	1,177	1,201
Autoridad Nacional de los Servicios Públicos	509	522	527	530	534	530	524	525
Caja de Seguro Social	31,622	31,906	31,152	31,232	30,869	31,023	30,959	31,252
Autoridad de Protección al Consumidor y Defensa de la Competencia	417	487	485	489	492	488	483	477
Sistema de Ahorro y Capitalización	39	39	37	37	37	37	36	37
Instituto para la Formación y Aprovechamiento de los Recursos Humanos	464	673	678	677	675	669	630	638
Instituto de Innovación Agropecuaria de Panamá	496	496	509	506	507	508	506	504
Instituto Panameño de Deportes	686	1,081	1,103	1,123	1,126	1,119	1,089	1,047
Instituto Nacional de Formación Profesional y Capacitación para el Desarrollo Humano	451	564	576	581	586	588	576	560
Instituto Técnico Superior Especializado	250	283	300	317	319	350	368	312
Instituto Panameño de Habitación Especial	2,119	2,130	2,131	2,123	2,154	2,245	2,263	2,166
Autoridad Nacional para la Innovación Gubernamental	108	107	109	109	111	108	88	106
Instituto Panameño Autónomo Cooperativo	427	473	475	477	476	477	469	468
Autoridad de Turismo de Panamá	264	274	285	283	285	284	255	276
Instituto Conmemorativo Gorgas de Estudios de la Salud	343	388	395	398	402	405	403	391
Registro Público de Panamá	667	673	669	682	681	679	666	674
Universidad Autónoma de Chiriquí	2,231	2,305	2,295	2,290	2,322	2,322	2,312	2,297
Universidad de Panamá	10,189	10,115	10,069	9,950	9,863	9,838	9,899	9,989
Universidad Especializada de Las Américas	813	777	817	819	707	876	1,159	853
Universidad Tecnológica de Panamá	2,555	3,006	3,282	3,358	3,377	3,827	4,032	3,348
Universidad Marítima Internacional de Panamá	210	257	272	283	286	271	283	266
Universidad Autónoma de los Pueblos Indígenas	-	-	-	-	-	-	-	..
Sistema Estatal de Radio y Televisión	291	309	309	309	310	310	297	305
Agencia Panameña de Alimentos <sup>2/</sup>	122	122	122	124	124	118	117	121
Dirección General de Contrataciones Públicas	110	106	105	107	108	109	99	106
Secretaría Nacional de Ciencia, Tecnología e Innovación	183	186	186	184	184	184	184	184
Autoridad de los Recursos Acuáticos de Panamá	372	379	378	411	433	433	407	402
Tribunal Administrativo de Contrataciones Públicas	48	49	51	52	53	53	51	51
Autoridad de la Micro, Pequeña y Mediana Empresa	178	196	173	219	223	223	206	203
Zona Franca del Barú	16	20	24	24	24	24	24	22
Secretaría Nacional de Discapacidad	227	224	220	224	223	225	220	223
Autoridad Nacional de Aduanas	1,705	1,718	1,718	1,711	1,701	1,701	1,679	1,705
Secretaría Nacional de Niñez, Adolescencia y Familia	244	245	245	250	252	250	242	247
Autoridad Nacional de Administración de Tierras	685	732	731	735	734	730	711	723
Autoridad de Pasaportes de Panamá	149	148	147	145	148	146	133	145
Autoridad Nacional de Transparencia y Acceso a la Información	66	76	76	75	74	74	74	74
Superintendencia de Sujetos no Financieros	111	114	115	115	115	113	108	113
Autoridad Nacional de Descentralización	237	273	272	295	294	296	271	277
Benemérito Cuerpo de Bomberos de Panamá	1,941	1,916	1,913	1,905	1,903	1,894	1,878	1,907
Propanamá	48	48	47	47	46	46	39	46
Centro Nacional de Estudios en Técnicas de Imágenes Moleculares <sup>1/</sup>	-	-	-	-	-	-	-	..
Instituto de Meteorología e Hidrología de Panamá	98	96	95	95	97	103	102	98
Instituto Técnico Superior de Agro Tecnologías de las Américas	-	-	-	-	126	132	132	56

**Cuadro No.5 NÚMERO DE FUNCIONARIOS, PERMANENTES Y EVENTUALES,  
EN EL SECTOR PÚBLICO: ENERO - JULIO DE 2024 (Conclusión)**

ENTIDAD	ENERO	FEBRERO	MARZO	ABRIL	MAYO	JUNIO	JULIO	PROMEDIO MENSUAL
<b>Empresas Públicas</b>	<b>17,203</b>	<b>17,697</b>	<b>17,811</b>	<b>17,816</b>	<b>18,002</b>	<b>17,981</b>	<b>17,804</b>	<b>17,759</b>
Autoridad Marítima de Panamá	1,633	1,627	1,625	1,628	1,615	1,604	1,589	1,617
Bingos Nacionales	37	36	36	37	37	37	37	37
Autoridad Aeronáutica Civil	881	885	884	877	885	879	863	879
Aeropuerto Internacional de Tocumen, S. A.	1,534	1,514	1,530	1,546	1,553	1,561	1,573	1,544
Instituto de Acueductos y Alcantarillados Nacionales	2,851	2,848	2,852	2,853	2,846	2,858	2,850	2,851
Instituto de Mercadeo Agropecuario <sup>4/</sup>	295	735	747	760	765	753	718	682
Empresa de Transmisión Eléctrica, S. A.	526	526	534	532	535	525	519	528
Lotería Nacional de Beneficencia	1,609	1,622	1,649	1,651	1,658	1,652	1,652	1,642
Zona Libre de Colón	531	592	601	621	621	618	570	593
Empresa de Generación Eléctrica, S. A.	13	13	13	13	15	14	15	14
Agencia del Área Panamá Pacífico	93	92	92	95	95	95	86	93
Autoridad de Aseo Urbano y Domiciliario	2,276	2,366	2,367	2,366	2,487	2,491	2,490	2,406
Empresa Nacional de Autopistas, S. A.	34	35	36	36	36	36	32	35
Empresa Metro de Panamá, S. A.	719	710	716	711	726	718	716	717
Empresa Mercados Nacionales de la Cadena de Frío, S. A.	311	307	305	310	335	339	334	320
Transporte Masivo de Panamá, S. A.	3,860	3,789	3,824	3,780	3,793	3,801	3,760	3,801
<b>Intermediarios Financieros</b>	<b>8,044</b>	<b>8,148</b>	<b>8,125</b>	<b>8,195</b>	<b>8,131</b>	<b>8,246</b>	<b>8,133</b>	<b>8,146</b>
Superintendencia de Bancos	395	396	397	397	405	411	410	402
Banco de Desarrollo Agropecuario	641	688	725	769	773	774	749	731
Banco Hipotecario Nacional	357	355	351	349	320	324	267	332
Banco Nacional de Panamá	3,677	3,685	3,682	3,694	3,679	3,745	3,765	3,704
Caja de Ahorros	2,585	2,601	2,546	2,563	2,531	2,568	2,525	2,560
Superintendencia del Mercado de Valores	104	102	100	101	104	107	108	104
Instituto de Seguro Agropecuario	211	247	250	249	248	246	238	241
Superintendencia de Seguros y Reaseguros	74	74	74	73	71	71	71	73

Nota: Los empleados eventuales incluyen personal transitorios y contingentes.

<sup>1/</sup> No estan operando.

<sup>2/</sup> Creada la Agencia Panameña de Alimentos mediante Ley 206 del 30 de marzo de 2021, la cual entró en vigencia el 1 de octubre de 2021; reemplaza a la Autoridad Panameña de Seguridad de Alimentos.

<sup>4/</sup> Incluye empleados de Programa de Inversión.

(-) Cantidad nula o cero.

(..) Dato no aplicable.

**Cuadro No.6 SUELDO BRUTO MENSUAL Y ACUMULADO DE FUNCIONARIOS, PERMANENTES Y EVENTUALES,  
EN EL SECTOR PÚBLICO: ENERO-JULIO DE 2024 (En miles de Balboas)**

ENTIDAD	ENERO	FEBRERO	MARZO	ABRIL	MAYO	JUNIO	JULIO	MONTO ACUMULADO
<b>TOTAL SECTOR PÚBLICO</b>	<b>403,046</b>	<b>424,198</b>	<b>428,426</b>	<b>434,130</b>	<b>433,821</b>	<b>439,780</b>	<b>423,561</b>	<b>2,986,962</b>
<b>Gobierno Central</b>	<b>248,107</b>	<b>263,356</b>	<b>268,037</b>	<b>273,244</b>	<b>273,269</b>	<b>275,942</b>	<b>267,444</b>	<b>1,869,399</b>
Asamblea Nacional de Diputados	5,620	7,116	8,157	7,779	7,905	7,202	5,650	49,429
Contraloría General de la República	6,140	6,138	7,649	7,116	7,127	7,280	7,261	48,711
Ministerio de la Presidencia	3,086	3,362	3,203	3,234	3,242	3,221	2,871	22,219
Servicio de Protección Institucional	2,712	2,711	2,715	2,691	2,692	2,741	2,717	18,979
Ministerio de Gobierno	3,336	3,364	3,348	3,328	3,335	3,350	3,134	23,195
Ministerio de Seguridad Pública	42,692	44,048	44,504	43,982	43,903	44,137	43,571	306,837
Ministerio de Relaciones Exteriores	1,015	1,092	1,080	1,082	1,118	1,107	962	7,456
Ministerio de Educación	100,539	103,805	104,773	112,591	111,960	113,837	111,761	759,266
Ministerio de Cultura	732	771	780	813	852	884	813	5,645
Ministerio de Comercio e Industrias	813	959	944	933	971	936	860	6,416
Ministerio de Obras Públicas	1,620	1,755	1,696	1,689	1,703	1,700	1,585	11,748
Ministerio de Desarrollo Agropecuario	3,821	4,010	3,989	3,993	3,906	3,905	3,774	27,398
Ministerio de Salud	36,396	41,055	40,835	40,280	40,293	41,168	41,126	281,153
Ministerio de Trabajo y Desarrollo Laboral	821	1,177	1,140	1,095	1,142	1,130	964	7,469
Ministerio de Vivienda y Ordenamiento Territorial	659	703	722	711	705	715	609	4,824
Ministerio de Economía y Finanzas	3,985	4,040	4,018	4,002	4,024	4,004	3,807	27,880
Ministerio de Desarrollo Social	1,450	1,455	1,479	1,470	1,469	1,456	1,396	10,175
Ministerio de Ambiente	2,612	2,634	2,646	2,633	2,666	2,713	2,567	18,471
Ministerio de la Mujer	165	204	209	230	225	225	202	1,460
Órgano Judicial	10,631	10,981	12,754	12,153	12,167	12,307	12,339	83,332
Procuraduría General de la Nación	11,945	12,068	12,212	12,349	12,465	12,633	12,481	86,153
Tribunal Electoral	3,726	6,065	5,325	5,213	5,486	5,214	4,871	35,900
Procuraduría de la Administración	415	419	427	426	439	449	450	3,025
Fiscalía General Electoral	349	575	579	589	618	614	612	3,936
Tribunal de Cuentas	209	229	231	232	233	239	234	1,607
Fiscalía de Cuentas	234	237	245	248	244	243	259	1,710
Defensoría del Pueblo	328	328	326	328	329	327	329	2,295
Tribunal Administrativo Tributario	148	145	145	145	143	141	141	1,008
Tribunal Administrativo de la Función Pública <sup>1/</sup>	-	-	-	-	-	92	98	190
Representantes de Corregimientos	1,908	1,910	1,906	1,909	1,907	1,972	-	11,512
<b>Sector Descentralizado</b>	<b>154,939</b>	<b>160,842</b>	<b>160,389</b>	<b>160,886</b>	<b>160,552</b>	<b>163,838</b>	<b>156,117</b>	<b>1,117,563</b>
<b>Instituciones Descentralizadas</b>	<b>122,189</b>	<b>126,600</b>	<b>126,856</b>	<b>126,601</b>	<b>126,429</b>	<b>129,816</b>	<b>122,200</b>	<b>880,691</b>
Autoridad del Tránsito y Transporte Terrestre	879	1,600	1,230	1,205	1,136	1,189	1,082	8,321
Autoridad Nacional de los Servicios Públicos	902	926	930	943	955	948	927	6,531
Caja de Seguro Social	71,183	71,421	72,172	71,678	71,462	72,800	65,154	495,870
Autoridad de Protección al Consumidor y Defensa de la Competencia	420	539	497	499	502	497	482	3,436
Sistema de Ahorro y Capitalización	62	65	62	62	62	61	57	431
Instituto para la Formación y Aprovechamiento de los Recursos Humanos	453	760	629	625	624	615	518	4,224
Instituto de Innovación Agropecuaria de Panamá	778	779	817	824	813	811	801	5,623
Instituto Panameño de Deportes	623	1,321	1,084	1,106	1,171	1,128	1,061	7,494
Instituto Nacional de Formación Profesional y Capacitación para el Desarrollo Humano	469	698	597	614	610	631	585	4,204
Instituto Técnico Superior Especializado	451	513	577	619	638	702	716	4,216
Instituto Panameño de Habitación Especial	4,034	4,086	4,079	4,071	4,224	4,524	4,431	29,449
Autoridad Nacional para la Innovación Gubernamental	218	215	220	227	231	220	174	1,505
Instituto Panameño Autónomo Cooperativo	544	596	602	605	601	602	591	4,141
Autoridad de Turismo de Panamá	321	349	350	344	342	395	310	2,411
Instituto Conmemorativo Gorgas de Estudios de la Salud	677	736	751	759	768	770	771	5,232
Registro Público de Panamá	694	696	703	720	713	709	677	4,912
Universidad Autónoma de Chiriquí	5,901	6,097	6,056	6,072	6,068	6,126	6,088	42,408
Universidad de Panamá	17,630	17,549	17,498	17,604	17,696	17,985	18,437	124,399
Universidad Especializada de Las Américas	1,719	1,793	1,871	1,910	1,568	1,936	2,942	13,739
Universidad Tecnológica de Panamá	5,466	6,539	6,858	6,775	6,787	7,752	7,438	47,615
Universidad Marítima Internacional de Panamá	351	434	448	457	456	448	458	3,052
Universidad Autónoma de los Pueblos Indígenas	-	-	-	-	-	-	-	..
Sistema Estatal de Radio y Televisión	342	371	365	367	370	364	324	2,503
Agencia Panameña de Alimentos <sup>2/</sup>	177	175	178	192	182	179	171	1,254
Dirección General de Contrataciones Públicas	193	183	181	188	192	193	161	1,291
Secretaría Nacional de Ciencia, Tecnología e Innovación	400	406	402	397	396	398	392	2,791
Autoridad de los Recursos Acuáticos de Panamá	458	469	466	512	538	525	483	3,451
Tribunal Administrativo de Contrataciones Públicas	101	104	110	109	111	111	107	753
Autoridad de la Micro, Pequeña y Mediana Empresa	232	322	284	306	297	289	239	1,969
Zona Franca del Barú	21	22	25	25	25	25	25	168
Secretaría Nacional de Discapacidad	293	291	285	294	290	294	282	2,029
Autoridad Nacional de Aduanas	1,644	1,747	1,863	1,785	1,774	1,773	1,708	12,294
Secretaría Nacional de Niñez, Adolescencia y Familia	373	374	377	384	384	386	363	2,641
Autoridad Nacional de Administración de Tierras	736	873	795	803	799	793	745	5,544
Autoridad de Pasaportes de Panamá	163	162	160	159	161	158	131	1,094
Autoridad Nacional de Transparencia y Acceso a la Información	107	124	124	122	120	120	120	837
Superintendencia de Sujetos no Financieros	251	264	260	264	264	257	240	1,800
Autoridad Nacional de Descentralización	315	434	372	399	395	391	364	2,670
Benemérito Cuerpo de Bomberos de Panamá	2,283	2,245	2,260	2,255	2,256	2,240	2,211	15,750
Propanamá	127	127	125	125	123	122	94	843
Centro Nacional de Estudios en Técnicas de Imágenes Moleculares <sup>1/</sup>	-	-	-	-	-	-	-	..
Instituto de Meteorología e Hidrología de Panamá	198	195	193	196	200	212	203	1,397
Instituto Técnico Superior de Agro Tecnologías de las Américas	-	-	-	-	125	137	137	399

**Cuadro No.6 SUELDO BRUTO MENSUAL Y ACUMULADO DE FUNCIONARIOS, PERMANENTES Y EVENTUALES,  
EN EL SECTOR PÚBLICO: ENERO-JULIO DE 2024 (En miles de Balboas) (Conclusión)**

ENTIDAD	ENERO	FEBRERO	MARZO	ABRIL	MAYO	JUNIO	JULIO	MONTO ACUMULADO
<b>Empresas Públicas</b>	<b>20,622</b>	<b>22,003</b>	<b>21,095</b>	<b>21,768</b>	<b>21,541</b>	<b>21,364</b>	<b>21,268</b>	<b>149,661</b>
Autoridad Marítima de Panamá	2,078	2,082	2,068	2,070	2,051	2,030	1,998	14,377
Bingos Nacionales	31	31	31	31	31	31	29	215
Autoridad Aeronáutica Civil	1,429	1,443	1,440	1,441	1,447	1,436	1,386	10,022
Aeropuerto Internacional de Tocumen, S. A.	2,283	2,232	2,209	2,316	2,321	2,240	2,366	15,967
Instituto de Acueductos y Alcantarillados Nacionales <sup>3/</sup>	3,331	3,326	3,330	3,333	3,332	3,334	3,309	23,295
Instituto de Mercadeo Agropecuario <sup>4/</sup>	352	1,081	729	744	738	716	648	5,008
Empresa de Transmisión Eléctrica, S. A.	1,135	1,135	1,133	1,239	1,200	1,122	1,092	8,056
Lotería Nacional de Beneficencia	1,400	1,894	1,495	1,733	1,475	1,649	1,892	11,538
Zona Libre de Colón	595	727	709	852	713	709	614	4,919
Empresa de Generación Eléctrica, S. A.	42	42	48	38	43	43	41	297
Agencia del Área Panamá Pacífico	156	154	154	158	162	155	130	1,069
Autoridad de Aseo Urbano y Domiciliario	2,305	2,462	2,396	2,394	2,539	2,488	2,458	17,042
Empresa Nacional de Autopistas, S. A.	98	99	102	104	104	108	91	706
Empresa Metro de Panamá, S. A.	1,201	1,172	1,128	1,139	1,194	1,094	1,107	8,035
Empresa Mercados Nacionales de la Cadena de Frío, S. A.	403	377	380	400	419	454	410	2,843
Transporte Masivo de Panamá, S. A.	3,783	3,746	3,743	3,776	3,772	3,755	3,697	26,272
<b>Intermediarios Financieros</b>	<b>12,128</b>	<b>12,239</b>	<b>12,438</b>	<b>12,517</b>	<b>12,582</b>	<b>12,658</b>	<b>12,649</b>	<b>87,211</b>
Superintendencia de Bancos	745	750	748	748	804	818	819	5,432
Banco de Desarrollo Agropecuario	874	973	964	1,030	1,016	1,011	937	6,805
Banco Hipotecario Nacional	376	378	400	393	388	348	284	2,567
Banco Nacional de Panamá	5,783	5,782	5,937	5,963	5,997	6,040	6,044	41,546
Caja de Ahorros	3,653	3,657	3,686	3,682	3,669	3,727	3,872	25,946
Superintendencia del Mercado de Valores	211	206	207	207	218	225	227	1,501
Instituto de Seguro Agropecuario	326	333	336	338	339	339	315	2,326
Superintendencia de Seguros y Reaseguros	160	160	160	156	151	150	151	1,088

Nota: Se excluyen los pagos por horas extras, vigencias expiradas, décimo tercer mes, gastos de representación, jubilaciones y funcionarios eventuales de proyectos de inversión.

<sup>1/</sup> No estan operando.

<sup>2/</sup> Creada la Agencia Panameña de Alimentos mediante Ley 206 del 30 de marzo de 2021, la cual entró en vigencia el 1 de octubre de 2021; reemplaza a la Autoridad Panameña de Seguridad de Alimentos.

<sup>3/</sup> A partir de enero 2023, la entidad hizo ajustes en el registro de los salarios reportados.

<sup>4/</sup> Incluye empleados de Programa de Inversión.

(-) Cantidad nula o cero.

(R) Cifra revisada.

**Cuadro No. 7 SUELDO BRUTO MENSUAL Y NÚMERO DE FUNCIONARIOS, PERMANENTES Y EVENTUALES,  
EN EL SECTOR PÚBLICO: JULIO DE 2025**

ENTIDAD	SUELDO BRUTO <sup>1/</sup> (En miles de Balboas)			FUNCIONARIOS			SUELDO BRUTO <sup>1/</sup> (En miles de Balboas)		
	TOTAL	PERMANENTES	EVENTUALES <sup>2/</sup>	TOTAL	PERMANENTES	EVENTUALES <sup>2/</sup>	TOTAL SUELDO PROMEDIO	PERMANENTES	EVENTUALES <sup>2/</sup>
<b>Total del Sector Público</b>	<b>447,522</b>	<b>419,417</b>	<b>28,105</b>	<b>264,005</b>	<b>242,517</b>	<b>21,488</b>	<b>1,695</b>	<b>1,729</b>	<b>1,308</b>
<b>Gobierno Central</b>	<b>279,658</b>	<b>264,477</b>	<b>15,181</b>	<b>169,059</b>	<b>156,698</b>	<b>12,361</b>	<b>1,654</b>	<b>1,688</b>	<b>1,228</b>
Asamblea Nacional de Diputados	5,778	5,778	-	3,042	3,042	-	1,899	1,899	..
Contraloría General de la República	7,507	6,784	723	4,674	3,927	747	1,606	1,728	968
Ministerio de la Presidencia	3,522	3,522	-	2,340	2,340	-	1,505	1,505	..
Servicio de Protección Institucional	2,766	2,766	-	2,072	2,072	-	1,335	1,335	..
Ministerio de Gobierno	3,280	3,254	26	3,271	3,254	17	1,003	1,000	1,529
Ministerio de Seguridad Pública	44,915	44,475	440	33,337	32,974	363	1,347	1,349	1,212
Ministerio de Relaciones Exteriores	1,163	1,109	54	701	681	20	1,659	1,628	2,700
Ministerio de Educación	115,070	102,761	12,309	66,404	56,398	10,006	1,733	1,822	1,230
Ministerio de Cultura	903	876	27	789	765	24	1,144	1,145	1,125
Ministerio de Comercio e Industrias	872	839	33	655	625	30	1,331	1,342	1,100
Ministerio de Obras Públicas	2,204	2,156	48	2,285	2,241	44	965	962	1,091
Ministerio de Desarrollo Agropecuario	3,977	3,898	79	2,178	2,104	74	1,826	1,853	1,068
Ministerio de Salud	43,201	42,915	286	19,529	19,292	237	2,212	2,224	1,207
Ministerio de Trabajo y Desarrollo Laboral	999	785	214	842	651	191	1,186	1,206	1,120
Ministerio de Vivienda y Ordenamiento Territorial	696	696	-	617	617	-	1,128	1,128	..
Ministerio de Economía y Finanzas	3,908	3,785	123	2,634	2,536	98	1,484	1,493	1,255
Ministerio de Desarrollo Social	1,358	1,358	-	1,350	1,350	-	1,006	1,006	..
Ministerio del Ambiente	2,343	2,340	3	1,400	1,397	3	1,674	1,675	1,000
Ministerio de la Mujer <sup>3/</sup>	287	192	95	227	140	87	1,264	1,371	1,092
Órgano Judicial	13,109	13,109	-	6,868	6,868	-	1,909	1,909	..
Procuraduría General de la Nación	13,053	13,053	-	7,631	7,631	-	1,711	1,711	..
Tribunal Electoral	4,552	4,008	544	3,601	3,282	319	1,264	1,221	1,705
Procuraduría de la Administración	539	539	-	291	291	-	1,852	1,852	..
Fiscalía General Electoral	478	436	42	304	271	33	1,572	1,609	1,273
Tribunal de Cuentas	242	242	-	120	120	-	2,017	2,017	..
Fiscalía de Cuentas	275	275	-	162	162	-	1,698	1,698	..
Defensoría del Pueblo	333	326	7	242	237	5	1,376	1,376	1,400
Tribunal Administrativo Tributario	143	143	-	88	88	-	1,625	1,625	..
Tribunal Administrativo de la Función Pública <sup>11/</sup>	116	116	-	56	56	-	2,071	2,071	..
Representantes de Corregimientos	2,069	1,941	128	1,349	1,286	63	1,534	1,509	2,032
<b>Sector Descentralizado</b>	<b>167,864</b>	<b>154,940</b>	<b>12,924</b>	<b>94,946</b>	<b>85,819</b>	<b>9,127</b>	<b>1,768</b>	<b>1,805</b>	<b>1,416</b>
<b>Instituciones Descentralizadas</b>	<b>133,821</b>	<b>121,664</b>	<b>12,157</b>	<b>69,113</b>	<b>60,840</b>	<b>8,273</b>	<b>1,936</b>	<b>2,000</b>	<b>1,469</b>
Autoridad del Tránsito y Transporte Terrestre	1,108	1,060	48	1,135	1,083	52	976	979	923
Autoridad Nacional de los Servicios Públicos	987	978	9	523	517	6	1,887	1,892	1,500
Caja de Seguro Social	74,410	72,241	2,169	34,875	33,600	1,275	2,134	2,150	1,701
Autoridad de Protección al Consumidor y Defensa de la Competencia	505	452	53	468	417	51	1,079	1,084	1,039
Sistema de Ahorro y Capitalización	61	56	5	36	31	5	1,694	1,806	1,000
Instituto para la Formación y Aprovechamiento de los Recursos Humanos	585	520	65	629	559	70	930	930	929
Instituto de Innovación Agropecuaria de Panamá	870	845	25	532	506	26	1,635	1,670	962
Instituto Panameño de Deportes	960	772	188	934	764	170	1,028	1,010	1,106
Instituto Nacional de Formación Profesional y Capacitación para el Desarrollo Humano	607	531	76	565	475	90	1,074	1,118	844
Instituto Técnico Superior Especializado	871	712	159	450	360	90	1,936	1,978	1,767
Instituto Panameño de Habilitación Especial	3,506	3,442	64	1,866	1,835	31	1,879	1,876	2,065
Autoridad Nacional para la Innovación Gubernamental	203	203	-	93	93	-	2,183	2,183	..
Instituto Panameño Autónomo Cooperativo	599	599	-	458	458	-	1,308	1,308	..
Autoridad de Turismo de Panamá	301	300	1	250	248	2	1,204	1,210	500
Instituto Conmemorativo Gorgas de Estudios de la Salud	757	705	52	389	353	36	1,946	1,997	1,444
Registro Público de Panamá	692	654	38	641	608	33	1,080	1,076	1,152
Universidad Autónoma de Chiriquí	6,135	5,843	292	2,239	1,896	343	2,740	3,082	851
Universidad de Panamá	19,325	14,345	4,980	9,969	6,017	3,952	1,939	2,384	1,260
Universidad Especializada de Las Américas	3,816	1,575	2,241	1,343	728	615	2,841	2,163	3,644
Universidad Tecnológica de Panamá	7,936	6,531	1,405	4,297	3,115	1,182	1,847	2,097	1,189
Universidad Marítima Internacional de Panamá	499	429	70	309	247	62	1,615	1,737	1,129
Universidad Autónoma de los Pueblos Indígenas <sup>12/</sup>	-	-	-	-	-	-	-	-	..
Sistema Estatal de Radio y Televisión	405	388	17	331	315	16	1,224	1,232	1,063
Agencia Panameña de Alimentos <sup>4/</sup>	209	209	-	128	128	-	1,633	1,633	..
Dirección General de Contrataciones Públicas	197	190	7	108	105	3	1,824	1,810	2,333
Secretaría Nacional de Ciencia, Tecnología e Innovación	400	400	-	184	184	-	2,174	2,174	..
Autoridad de los Recursos Acuáticos de Panamá	572	499	73	434	374	60	1,318	1,334	1,217
Tribunal Administrativo de Contrataciones Públicas	118	118	-	54	54	-	2,185	2,185	..
Autoridad de la Micro, Pequeña y Mediana Empresa	269	269	-	194	194	-	1,387	1,387	..
Zona Franca del Barú	14	14	-	14	14	-	1,000	1,000	..
Secretaría Nacional de Discapacidad	308	292	16	235	226	9	1,311	1,292	1,778
Autoridad Nacional de Aduanas	1,754	1,747	7	1,677	1,669	8	1,046	1,047	875
Secretaría Nacional de Niñez, Adolescencia y Familia	413	370	43	271	231	40	1,524	1,602	1,075
Autoridad Nacional de Administración de Tierras	733	733	-	666	666	-	1,101	1,101	..
Autoridad de Pasaportes de Panamá	169	159	10	151	140	11	1,119	1,136	909
Autoridad Nacional de Transparencia y Acceso a la Información	107	107	-	66	66	-	1,621	1,621	..
Superintendencia de Sujetos no Financieros	243	243	-	108	108	-	2,250	2,250	..
Autoridad Nacional de Descentralización	378	354	24	246	234	12	1,537	1,513	2,000
Benemérito Cuerpo de Bomberos de Panamá	2,254	2,234	20	1,914	1,891	23	1,178	1,181	870
Propanamá	107	107	-	44	44	-	2,432	2,432	..
Centro Nacional de Estudios en Técnicas de Imágenes Moleculares <sup>3/</sup>	-	-	-	-	-	-	-	-	..
Instituto de Meteorología e Hidrología de Panamá <sup>8/</sup>	219	219	-	112	112	-	1,955	1,955	..
Instituto Técnico Superior de Agrotecnología de las Américas <sup>10/</sup>	212	212	-	170	170	-	1,247	1,247	..
Secretaría Nacional de Políticas y Desarrollo para los Afropanameños <sup>13/</sup>	7	7	-	5	5	-	1,400	1,400	..

**Cuadro No. 7 SUELDO BRUTO MENSUAL Y NÚMERO DE FUNCIONARIOS, PERMANENTES Y EVENTUALES,  
EN EL SECTOR PÚBLICO: JULIO DE 2025 (Conclusión)**

ENTIDAD	SUELDO BRUTO <sup>1/</sup> (En miles de Balboas)			FUNCIONARIOS			SUELDO BRUTO <sup>1/</sup> (En miles de Balboas)		
	TOTAL	PERMANENTES	EVENTUALES <sup>2/</sup>	TOTAL	PERMANENTES	EVENTUALES <sup>2/</sup>	TOTAL SUELDO PROMEDIO	PERMANENTES	EVENTUALES <sup>2/</sup>
<b>Empresas Públicas</b>	<b>21,597</b>	<b>20,932</b>	<b>665</b>	<b>17,908</b>	<b>17,148</b>	<b>760</b>	<b>1,206</b>	<b>1,221</b>	<b>875</b>
Autoridad Marítima de Panamá	1,810	1,810	-	1,431	1,431	-	1,265	1,265	..
Bingos Nacionales	46	37	9	43	39	4	1,070	949	2,250
Autoridad Aeronáutica Civil	1,386	1,385	1	842	841	1	1,646	1,647	1,000
Aeropuerto Internacional de Tocumen, S. A.	2,662	2,662	-	1,753	1,753	-	1,519	1,519	..
Instituto de Acueductos y Alcantarillados Nacionales <sup>5/</sup>	3,234	3,206	28	2,755	2,719	36	1,174	1,179	778
Instituto de Mercadeo Agropecuario <sup>6/</sup>	694	324	370	689	254	435	1,007	1,276	851
Empresa de Transmisión Eléctrica, S. A. <sup>7/</sup>	1,149	1,149	-	519	519	-	2,214	2,214	..
Lotería Nacional de Beneficencia	1,516	1,510	6	1,551	1,546	5	977	977	1,200
Zona Libre de Colón	655	600	55	596	537	59	1,099	1,117	932
Empresa de Generación Eléctrica, S. A.	37	37	-	16	16	-	2,313	2,313	..
Agencia del Área Panamá Pacífico	148	148	-	81	81	-	1,827	1,827	..
Autoridad de Aseo Urbano y Domiciliario	2,442	2,253	189	2,427	2,212	215	1,006	1,019	879
Empresa Nacional de Autopistas, S. A.	109	109	-	37	37	-	2,946	2,946	..
Empresa Metro de Panamá, S. A.	1,342	1,335	7	802	797	5	1,673	1,675	1,400
Empresa Mercados Nacionales de la Cadena de Frío, S. A.	420	420	-	340	340	-	1,235	1,235	..
Transporte Masivo de Panamá, S. A.	3,947	3,947	-	4,026	4,026	-	980	980	..
<b>Intermediarios Financieros</b>	<b>12,446</b>	<b>12,344</b>	<b>102</b>	<b>7,925</b>	<b>7,831</b>	<b>94</b>	<b>1,570</b>	<b>1,576</b>	<b>1,085</b>
Superintendencia de Bancos	845	845	-	437	437	-	1,934	1,934	..
Banco de Desarrollo Agropecuario	899	829	70	604	547	57	1,488	1,516	1,228
Banco Hipotecario Nacional	214	207	7	199	190	9	1,075	1,089	778
Banco Nacional de Panamá	6,299	6,295	4	3,849	3,844	5	1,637	1,638	800
Caja de Ahorros	3,411	3,398	13	2,433	2,417	16	1,402	1,406	813
Superintendencia del Mercado de Valores	237	237	-	108	108	-	2,194	2,194	..
Instituto de Seguro Agropecuario	350	342	8	218	211	7	1,606	1,621	1,143
Superintendencia de Seguros y Reaseguros	191	191	-	77	77	-	2,481	2,481	..

<sup>1/</sup> Incluye empleados transitorios y contingentes.

<sup>2/</sup> Se excluyen los pagos por horas extras, vigencias expiradas, décimo tercer mes, gastos de representación, jubilaciones y funcionarios eventuales de proyectos de inversión.

<sup>3/</sup> No están operando.

<sup>4/</sup> Creada la Agencia Panameña de Alimentos mediante Ley 206 del 30 de marzo de 2021, la cual entró en vigencia el 1 de octubre de 2021; reemplaza a la Autoridad Panameña de Seguridad de Alimentos.

<sup>5/</sup> A partir de enero 2023, la entidad hizo ajustes en el registro de los salarios reportados.

<sup>6/</sup> Incluye empleados de Programa de Inversión.

<sup>7/</sup> No incluye pagos a observadores meteorólogos a partir de enero 2023.

<sup>8/</sup> Creada mediante Decreto Ejecutivo No.2 del 7 de marzo de 2022, reglamenta la Ley 209 de 22 de abril de 2021.

<sup>9/</sup> Creado mediante Ley 375 de 8 de marzo de 2023; reemplaza al Instituto Nacional de la Mujer.

<sup>10/</sup> Creada mediante la Ley No.168 del 8 de octubre de 2020, la cual reorganiza y moderniza el Instituto Nacional de Agricultura Augusto Samuel Boyd, con sede principal en Divisa, provincia de Herrera. Esta ley establece que, por tradición, se mantendrá la abreviatura INA para referirse a dicho instituto. En los meses anteriores se contabilizaban como personal permanente del MIDA.

<sup>11/</sup> Inicia operaciones a partir de Junio de 2024.

<sup>12/</sup> Creada mediante Ley 288 de 10 de marzo de 2022.

<sup>13/</sup> Creada mediante Ley 379 de 26 de mayo de 2023.

(-) Cantidad nula o cero.

(..) Dato no aplicable.

**Cuadro No. 8 DIFERENCIAS EN EL SUELDO BRUTO MENSUAL Y NÚMERO DE FUNCIONARIOS,  
PERMANENTES Y EVENTUALES, EN EL SECTOR PÚBLICO:  
JULIO DE 2025 - JUNIO DE 2025**

ENTIDAD	PERMANENTES Y EVENTUALES <sup>1/</sup>						DIFERENCIAS			
	SUELDO BRUTO <sup>2/</sup> (En miles de B./.)			TOTAL FUNCIONARIOS			PERMANENTES		EVENTUALES <sup>1/</sup>	
	JULIO	JUNIO	VARIACIÓN ABSOLUTA	JULIO	JUNIO	VARIACIÓN ABSOLUTA	SUELDO BRUTO <sup>2/</sup> (En miles de B./.)	FUNCIO- NARIOS	SUELDO BRUTO <sup>2/</sup> (En miles de B./.)	FUNCIO- NARIOS
<b>Total del Sector Público</b>	<b>447,522</b>	<b>406,642</b>	<b>38,880</b>	<b>264,005</b>	<b>243,002</b>	<b>21,003</b>	<b>38,962</b>	<b>20,225</b>	<b>-82</b>	<b>778</b>
<b>Gobierno Central</b>	<b>279,658</b>	<b>240,889</b>	<b>38,769</b>	<b>169,059</b>	<b>148,531</b>	<b>20,528</b>	<b>40,362</b>	<b>20,574</b>	<b>-1,593</b>	<b>-46</b>
Asamblea Nacional de Diputados	5,778	8,698	-2,920	3,042	4,586	-1,544	-116	-14	-2,804	-1,530
Contraloría General de la República	7,507	7,800	-293	4,674	4,700	-26	-19	-46	-274	20
Ministerio de la Presidencia	3,522	3,637	-115	2,340	2,330	10	-115	10	-	-
Servicio de Protección Institucional	2,766	2,753	13	2,072	2,120	-48	13	-48	-	-
Ministerio de Gobierno	3,280	3,284	-4	3,271	3,285	-14	-1	-15	-3	1
Ministerio de Seguridad Pública	44,915	45,875	-960	33,337	33,356	-19	-979	-26	19	7
Ministerio de Relaciones Exteriores	1,163	1,214	-51	701	701	-	-56	-1	5	1
Ministerio de Educación	115,070	73,563	41,507	66,404	44,146	22,258	39,464	20,316	2,043	1,942
Ministerio de Cultura	903	893	10	789	789	-	7	-2	3	2
Ministerio de Comercio e Industrias	872	902	-30	655	681	-26	-27	-27	-3	1
Ministerio de Obras Públicas	2,204	2,159	45	2,285	2,244	41	57	59	-12	-18
Ministerio de Desarrollo Agropecuario	3,977	3,988	-11	2,178	2,195	-17	-	-5	-11	-12
Ministerio de Salud	43,201	41,156	2,045	19,529	19,518	11	2,473	386	-428	-375
Ministerio de Trabajo y Desarrollo Laboral	999	1,142	-143	842	952	-110	-31	-11	-112	-99
Ministerio de Vivienda y Ordenamiento Territorial	696	692	4	617	623	-6	4	-6	-	-
Ministerio de Economía y Finanzas	3,908	3,960	-52	2,634	2,615	19	-15	2	-37	17
Ministerio de Desarrollo Social	1,358	1,349	9	1,350	1,351	-1	9	-1	-	-
Ministerio del Ambiente	2,343	2,560	-217	1,400	1,404	-4	-216	-4	-1	-
Ministerio de la Mujer <sup>3/</sup>	287	275	12	227	215	12	-	-	12	12
Órgano Judicial	13,109	13,168	-59	6,868	6,852	16	-59	16	-	-
Procuraduría General de la Nación	13,053	13,059	-6	7,631	7,605	26	-6	26	-	-
Tribunal Electoral	4,552	4,610	-58	3,601	3,652	-51	6	6	-64	-57
Procuraduría de la Administración	539	526	13	291	290	1	13	1	-	-
Fiscalía General Electoral	478	476	2	304	301	3	4	3	-2	-
Tribunal de Cuentas	242	243	-1	120	121	-1	-1	-1	-	-
Fiscalía de Cuentas	275	273	2	162	160	2	2	2	-	-
Defensoría del Pueblo	333	334	-1	242	244	-2	-1	-2	-	-
Tribunal Administrativo Tributario	143	150	-7	88	89	-1	-7	-1	-	-
Tribunal Administrativo de la Función Pública <sup>11/</sup>	116	115	1	56	56	-	1	-	-	-
Representantes de Corregimientos	2,069	2,035	34	1,349	1,350	-1	-42	-43	76	42
<b>Sector Descentralizado</b>	<b>167,864</b>	<b>167,753</b>	<b>111</b>	<b>94,946</b>	<b>94,471</b>	<b>475</b>	<b>-1,400</b>	<b>-349</b>	<b>1,511</b>	<b>824</b>
<b>Instituciones Descentralizadas</b>	<b>133,821</b>	<b>132,689</b>	<b>1,132</b>	<b>69,113</b>	<b>68,616</b>	<b>497</b>	<b>-487</b>	<b>-330</b>	<b>1,619</b>	<b>827</b>
Autoridad del Tránsito y Transporte Terrestre	1,108	1,114	-6	1,135	1,145	-10	-4	-9	-2	-1
Autoridad Nacional de los Servicios Públicos	987	998	-11	523	522	1	-11	1	-	-
Caja de Seguro Social	74,410	74,024	386	34,875	34,734	141	250	67	136	74
Autoridad de Protección al Consumidor y Defensa de la Competencia	505	506	-1	468	466	2	3	2	-4	-
Sistema de Ahorro y Capitalización	61	61	-	36	37	-1	-	-	-	-1
Instituto para la Formación y Aprovechamiento de los Recursos Humanos	585	599	-14	629	645	-16	-11	-6	-3	-10
Instituto de Innovación Agropecuaria de Panamá	870	843	27	532	529	3	21	-	6	3
Instituto Panameño de Deportes	960	993	-33	934	943	-9	-12	-	-21	-9
Instituto Nacional de Formación Profesional y Capacitación para el Desarrollo Humano	607	607	-	565	564	1	3	2	-3	-1
Instituto Técnico Superior Especializado	871	865	6	450	452	-2	4	-3	2	1
Instituto Panameño de Rehabilitación Especial	3,506	4,515	-1,009	1,866	2,268	-402	-985	-406	-24	4
Autoridad Nacional para la Innovación Gubernamental	203	201	2	93	92	1	2	1	-	-
Instituto Panameño Autónomo Cooperativo	599	599	-	458	456	2	-	2	-	-
Autoridad de Turismo de Panamá	301	313	-12	250	252	-2	-12	-2	-	-
Instituto Conmemorativo Gorgas de Estudios de la Salud	757	770	-13	389	402	-13	-3	-5	-10	-8
Registro Público de Panamá	692	677	15	641	635	6	13	4	2	2
Universidad Autónoma de Chiriquí	6,135	6,094	41	2,239	2,246	-7	35	1	6	-8
Universidad de Panamá	19,325	18,532	793	9,969	9,894	75	68	11	725	64
Universidad Especializada de Las Américas	3,816	2,377	1,439	1,343	915	428	143	3	1,296	425
Universidad Tecnológica de Panamá	7,936	8,302	-366	4,297	4,011	286	86	9	-452	277
Universidad Marítima Internacional de Panamá	499	490	9	309	306	3	8	4	1	-1
Universidad Autónoma de los Pueblos Indígenas <sup>12/</sup>	-	-	-	-	-	-	-	-	-	-
Sistema Estatal de Radio y Televisión	405	411	-6	331	333	-2	-6	-2	-	-
Agencia Panameña de Alimentos <sup>4/</sup>	209	208	1	128	129	-1	1	-1	-	-
Dirección General de Contrataciones Públicas	197	197	-	108	108	-	-	-	-	-
Secretaría Nacional de Ciencia, Tecnología e Innovación	400	399	1	184	182	2	1	2	-	-
Autoridad de los Recursos Acuáticos de Panamá	572	632	-60	434	426	8	-7	-	-53	8
Tribunal Administrativo de Contrataciones Públicas	118	120	-2	54	55	-1	1	2	-3	-3
Autoridad de la Micro, Pequeña y Mediana Empresa	269	276	-7	194	194	-	-7	-	-	-
Zona Franca del Barú	14	14	-	14	14	-	-	-	-	-
Secretaría Nacional de Discapacidad	308	299	9	235	231	4	-1	-	10	4
Autoridad Nacional de Aduanas	1,754	1,764	-10	1,677	1,681	-4	-11	-5	1	1
Secretaría Nacional de Niñez, Adolescencia y Familia	413	405	8	271	265	6	5	4	3	2
Autoridad Nacional de Administración de Tierras	733	739	-6	666	666	-	-6	-	-	-
Autoridad de Pasaportes de Panamá	169	169	-	151	150	1	-3	-1	3	2
Autoridad Nacional de Transparencia y Acceso a la Información	107	108	-1	66	66	-	-1	-	-	-
Superintendencia de Sujetos no Financieros	243	244	-1	108	108	-	-1	-	-	-
Autoridad Nacional de Descentralización	378	372	6	246	244	2	3	-	3	2
Benemérito Cuerpo de Bomberos de Panamá	2,254	2,297	-43	1,914	1,919	-5	-43	-5	-	-
Propanamá <sup>5/</sup>	107	109	-2	44	44	-	-2	-	-	-
Centro Nacional de Estudios en Técnicas de Imágenes Moleculares <sup>3/</sup>	-	-	-	-	-	-	-	-	-	-
Instituto de Meteorología e Hidrología de Panamá <sup>8/</sup>	219	220	-1	112	112	-	-1	-	-	-
Instituto Técnico Superior de Agrotecnología de las Américas	212	218	-6	170	170	-	-6	-	-	-
Secretaría Nacional de Políticas y Desarrollo para los Afropanameños	7	8	-1	5	5	-	-1	-	-	-



**Cuadro No. 8 DIFERENCIAS EN EL SUELDO BRUTO MENSUAL Y NÚMERO DE FUNCIONARIOS,  
PERMANENTES Y EVENTUALES, EN EL SECTOR PÚBLICO:  
JULIO DE 2025 - JUNIO DE 2025 (Conclusión)**

ENTIDAD	PERMANENTES Y EVENTUALES <sup>1/</sup>						DIFERENCIAS			
	SUELDO BRUTO <sup>2/</sup> (En miles de B./.)			TOTAL FUNCIONARIOS			PERMANENTES		EVENTUALES <sup>1/</sup>	
	JULIO	JUNIO	VARIACIÓN ABSOLUTA	JULIO	JUNIO	VARIACIÓN ABSOLUTA	SUELDO BRUTO <sup>2/</sup> (En miles de B./.)	FUNCIO- NARIOS	SUELDO BRUTO <sup>2/</sup> (En miles de B./.)	FUNCIO- NARIOS
<b>Empresas Públicas</b>	<b>21,597</b>	<b>22,374</b>	<b>-777</b>	<b>17,908</b>	<b>17,910</b>	<b>-2</b>	<b>-706</b>	<b>-4</b>	<b>-71</b>	<b>2</b>
Autoridad Marítima de Panamá	1,810	1,861	-51	1,431	1,479	-48	-51	-48	-	-
Bingos Nacionales	46	47	-1	43	43	-	-1	-	-	-
Autoridad Aeronáutica Civil	1,386	1,393	-7	842	840	2	-6	2	-1	-
Aeropuerto Internacional de Tocumen, S. A.	2,662	2,614	48	1,753	1,745	8	48	8	-	-
Instituto de Acueductos y Alcantarillados Nacionales	3,234	3,229	5	2,755	2,752	3	8	8	-3	-5
Instituto de Mercadeo Agropecuario <sup>6/</sup>	694	705	-11	689	694	-5	-2	-2	-9	-3
Empresa de Transmisión Eléctrica, S. A. <sup>7/</sup>	1,149	1,160	-11	519	517	2	-11	2	-	-
Lotería Nacional de Beneficencia	1,516	2,367	-851	1,551	1,553	-2	-791	-2	-60	-
Zona Libre de Colón	655	655	-	596	596	-	-	-	-	-
Empresa de Generación Eléctrica, S. A.	37	36	1	16	14	2	1	2	-	-
Agencia del Área Panamá Pacífico	148	142	6	81	76	5	6	5	-	-
Autoridad de Aseo Urbano y Domiciliario	2,442	2,456	-14	2,427	2,428	-1	-19	-12	5	11
Empresa Nacional de Autopistas, S. A.	109	103	6	37	35	2	6	2	-	-
Empresa Metro de Panamá, S. A.	1,342	1,238	104	802	805	-3	107	-2	-3	-1
Empresa Mercados Nacionales de la Cadena de Frio, S. A.	420	412	8	340	340	-	8	-	-	-
Transporte Masivo de Pasajeros, S. A.	3,947	3,956	-9	4,026	3,993	33	-9	33	-	-
<b>Intermediarios Financieros</b>	<b>12,446</b>	<b>12,690</b>	<b>-244</b>	<b>7,925</b>	<b>7,945</b>	<b>-20</b>	<b>-207</b>	<b>-15</b>	<b>-37</b>	<b>-5</b>
Superintendencia de Bancos	845	850	-5	437	440	-3	-5	-3	-	-
Banco de Desarrollo Agropecuario	899	982	-83	604	621	-17	-53	-17	-30	-
Banco Hipotecario Nacional	214	252	-38	199	242	-43	-30	-34	-8	-9
Banco Nacional de Panamá	6,299	6,319	-20	3,849	3,850	-1	-22	-4	2	3
Caja de Ahorros	3,411	3,512	-101	2,433	2,392	41	-100	40	-1	1
Superintendencia del Mercado de Valores	237	237	-	108	106	2	-	2	-	-
Instituto de Seguro Agropecuario	350	358	-8	218	220	-2	-8	-2	-	-
Superintendencia de Seguros y Reaseguros	191	180	11	77	74	3	11	3	-	-

<sup>1/</sup> Incluye empleados transitorios y contingentes.

<sup>2/</sup> Se excluyen los pagos por horas extras, vigencias expiradas, décimo tercer mes, gastos de representación, jubilaciones y funcionarios eventuales de proyectos de inversión.

<sup>3/</sup> No están operando.

<sup>4/</sup> Creada la Agencia Panameña de Alimentos mediante Ley 206 del 30 de marzo de 2021, la cual entró en vigencia el 1 de octubre de 2021; reemplaza a la Autoridad Panameña de Seguridad de Alimentos.

<sup>5/</sup> Creada la Agencia para la Atracción de Inversiones y la Promoción de las Exportaciones (Propanamá), adscrita al Ministerio de Relaciones Exteriores, mediante Decreto Ejecutivo No. 181-A del 27 de agosto de 2019.

<sup>6/</sup> Incluye empleados del programa de inversión.

<sup>7/</sup> No incluye pagos a observadores meteorólogos.

<sup>8/</sup> Creada mediante Decreto Ejecutivo No.2 del 7 de marzo de 2022, reglamenta la Ley 209 de 22 de abril de 2021.

<sup>9/</sup> Creado mediante Ley 375 de 8 de marzo de 2023; reemplaza al Instituto Nacional de la Mujer.

<sup>10/</sup> Creada mediante la Ley No.168 del 8 de octubre de 2020, la cual reorganiza y moderniza el Instituto Nacional de Agricultura Augusto Samuel Boyd, con sede principal en Divisa, provincia de Herrera. Esta ley establece que, por tradición, se mantendrá la abreviatura INA para referirse a dicho instituto. En los meses anteriores se contabilizaban como personal permanente del MIDA.

<sup>11/</sup> Inicia operaciones a partir de Junio de 2024.

<sup>12/</sup> Creada mediante Ley 288 de 10 de marzo de 2022.

<sup>13/</sup> Creada mediante Ley 379 de 26 de mayo de 2023.

(-) Cantidad nula o cero.

**Cuadro No. 9 DIFERENCIAS EN EL SUELDO BRUTO MENSUAL Y NÚMERO DE FUNCIONARIOS,  
PERMANENTES Y EVENTUALES, EN EL SECTOR PÚBLICO:  
JULIO 2025 - JULIO 2024**

ENTIDAD	PERMANENTES Y EVENTUALES <sup>1/</sup>						DIFERENCIAS			
	SUELDO BRUTO <sup>2/</sup> (En miles de B./.)			TOTAL FUNCIONARIOS			PERMANENTES		EVENTUALES <sup>1/</sup>	
	JULIO 2025	JULIO 2024	VARIACIÓN ABSOLUTA	JULIO 2025	JULIO 2024	VARIACIÓN ABSOLUTA	SUELDO BRUTO <sup>2/</sup> (En miles de B./.)	FUNCIO- NARIOS	SUELDO BRUTO <sup>2/</sup> (En miles de B./.)	FUNCIO- NARIOS
<b>Total del Sector Público</b>	<b>447,522</b>	<b>423,561</b>	<b>23,961</b>	<b>264,005</b>	<b>258,859</b>	<b>5,146</b>	<b>24,693</b>	<b>8,910</b>	<b>-732</b>	<b>-3,764</b>
<b>Gobierno Central</b>	<b>279,658</b>	<b>267,444</b>	<b>12,214</b>	<b>169,059</b>	<b>167,771</b>	<b>1,288</b>	<b>13,371</b>	<b>5,096</b>	<b>-1,157</b>	<b>-3,808</b>
Asamblea Nacional de Diputados	5,778	5,650	128	3,042	2,924	118	129	119	-1	-1
Contraloría General de la República	7,507	7,261	246	4,674	4,539	135	91	-21	155	156
Ministerio de la Presidencia	3,522	2,871	651	2,340	2,156	184	651	184	-	-
Servicio de Protección Institucional	2,766	2,717	49	2,072	1,980	92	49	92	-	-
Ministerio de Gobierno	3,280	3,134	146	3,271	3,395	-124	157	-112	-11	-12
Ministerio de Seguridad Pública	44,915	43,571	1,344	33,337	32,473	864	1,423	970	-79	-106
Ministerio de Relaciones Exteriores	1,163	962	201	701	606	95	147	75	54	20
Ministerio de Educación	115,070	111,761	3,309	66,404	66,621	-217	550	-424	2,759	207
Ministerio de Cultura	903	813	90	789	786	3	89	7	1	-4
Ministerio de Comercio e Industrias	872	860	12	655	743	-88	78	-21	-66	-67
Ministerio de Obras Públicas	2,204	1,585	619	2,285	1,840	445	643	486	-24	-41
Ministerio de Desarrollo Agropecuario	3,977	3,774	203	2,178	2,146	32	208	47	-5	-15
Ministerio de Salud	43,201	41,126	2,075	19,529	20,858	-1,329	5,743	2,098	-3,668	-3,427
Ministerio de Trabajo y Desarrollo Laboral	999	964	35	842	944	-102	94	-41	-59	-61
Ministerio de Vivienda y Ordenamiento Territorial	696	609	87	617	627	-10	90	-8	-3	-2
Ministerio de Economía y Finanzas	3,908	3,807	101	2,634	2,651	-17	-2	-102	103	85
Ministerio de Desarrollo Social	1,358	1,396	-38	1,350	1,470	-120	-38	-120	-	-
Ministerio del Ambiente	2,343	2,567	-224	1,400	1,694	-294	-225	-295	1	1
Ministerio de la Mujer <sup>3/</sup>	287	202	85	227	158	69	15	6	70	63
Órgano Judicial	13,109	12,339	770	6,868	6,420	448	770	448	-	-
Procuraduría General de la Nación	13,053	12,481	572	7,631	7,253	378	572	378	-	-
Tribunal Electoral	4,552	4,871	-319	3,601	4,166	-565	41	-30	-360	-535
Procuraduría de la Administración	539	450	89	291	248	43	89	43	-	-
Fiscalía General Electoral	478	612	-134	304	425	-121	19	12	-153	-133
Tribunal de Cuentas	242	234	8	120	121	-1	8	-1	-	-
Fiscalía de Cuentas	275	259	16	162	154	8	22	12	-6	-4
Defensoría del Pueblo	333	329	4	242	242	-	-3	-5	7	5
Tribunal Administrativo Tributario	143	141	2	88	87	1	2	1	-	-
Tribunal Administrativo de la Función Pública <sup>11/</sup>	116	98	18	56	44	12	18	12	-	-
Representantes de Corregimientos	2,069	-	2,069	1,349	-	1,349	1,941	1,286	128	63
<b>Sector Descentralizado</b>	<b>167,864</b>	<b>156,117</b>	<b>11,747</b>	<b>94,946</b>	<b>91,088</b>	<b>3,858</b>	<b>11,322</b>	<b>3,814</b>	<b>425</b>	<b>44</b>
<b>Instituciones Descentralizadas</b>	<b>133,821</b>	<b>122,200</b>	<b>11,621</b>	<b>69,113</b>	<b>65,151</b>	<b>3,962</b>	<b>11,006</b>	<b>3,676</b>	<b>615</b>	<b>286</b>
Autoridad del Tránsito y Transporte Terrestre	1,108	1,082	26	1,135	1,177	-42	-22	-94	48	52
Autoridad Nacional de los Servicios Públicos	987	927	60	523	524	-1	59	-2	1	1
Caja de Seguro Social	74,410	65,154	9,256	34,875	30,959	3,916	9,558	3,967	-302	-51
Autoridad de Protección al Consumidor y Defensa de la Competencia	505	482	23	468	483	-15	38	1	-15	-16
Sistema de Ahorro y Capitalización	61	57	4	36	36	-	5	2	-1	-2
Instituto para la Formación y Aprovechamiento de los Recursos Humanos	585	518	67	629	630	-1	78	15	-11	-16
Instituto de Innovación Agropecuaria de Panamá	870	801	69	532	506	26	44	-	25	26
Instituto Panameño de Deportes	960	1,061	-101	934	1,089	-155	-11	-59	-90	-96
Instituto Nacional de Formación Profesional y Capacitación para el Desarrollo Humano	607	585	22	565	576	-11	32	4	-10	-15
Instituto Técnico Superior Especializado	871	716	155	450	368	82	132	72	23	10
Instituto Panameño de Habitación Especial	3,506	4,431	-925	1,866	2,263	-397	-931	-396	6	-1
Autoridad Nacional para la Innovación Gubernamental	203	174	29	93	88	5	29	5	-	-
Instituto Panameño Autónomo Cooperativo	599	591	8	458	469	-11	19	-1	-11	-10
Autoridad de Turismo de Panamá	301	310	-9	250	255	-5	-8	-4	-1	-1
Instituto Conmemorativo Gorgas de Estudios de la Salud	757	771	-14	389	403	-14	-2	-2	-12	-12
Registro Público de Panamá	692	677	15	641	666	-25	-2	-38	17	13
Universidad Autónoma de Chiriquí	6,135	6,088	47	2,239	2,312	-73	80	-58	-33	-15
Universidad de Panamá	19,325	18,437	888	9,969	9,899	70	731	105	157	-35
Universidad Especializada de Las Américas	3,816	2,942	874	1,343	1,159	184	292	76	582	108
Universidad Tecnológica de Panamá	7,936	7,438	498	4,297	4,032	265	386	12	112	253
Universidad Marítima Internacional de Panamá	499	458	41	309	283	26	29	16	12	10
Universidad Autónoma de los Pueblos Indígenas <sup>12/</sup>	-	-	-	-	-	-	-	-	-	-
Sistema Estatal de Radio y Televisión	405	324	81	331	297	34	83	35	-2	-1
Agencia Panameña de Alimentos <sup>4/</sup>	209	171	38	128	117	11	38	11	-	-
Dirección General de Contrataciones Públicas	197	161	36	108	99	9	29	6	7	3
Secretaría Nacional de Ciencia, Tecnología e Innovación	400	392	8	184	184	-	8	-	-	-
Autoridad de los Recursos Acuáticos de Panamá	572	483	89	434	407	27	58	14	31	13
Tribunal Administrativo de Contrataciones Públicas	118	107	11	54	51	3	11	3	-	-
Autoridad de la Micro, Pequeña y Mediana Empresa	269	239	30	194	206	-12	30	-12	-	-
Zona Franca del Barú	14	25	-11	14	24	-10	-9	-8	-2	-2
Secretaría Nacional de Discapacidad	308	282	26	235	220	15	12	8	14	7
Autoridad Nacional de Aduanas	1,754	1,708	46	1,677	1,679	-2	46	-2	-	-
Secretaría Nacional de Niñez, Adolescencia y Familia	413	363	50	271	242	29	7	-11	43	40
Autoridad Nacional de Administración de Tierras	733	745	-12	666	711	-45	-12	-45	-	-
Autoridad de Pasaportes de Panamá	169	131	38	151	133	18	28	7	10	11
Autoridad Nacional de Transparencia y Acceso a la Información	107	120	-13	66	74	-8	-1	-1	-12	-7
Superintendencia de Sujetos no Financieros	243	240	3	108	108	-	3	-	-	-
Autoridad Nacional de Descentralización	378	364	14	246	271	-25	-10	-37	24	12
Benemérito Cuerpo de Bomberos de Panamá	2,254	2,211	43	1,914	1,878	36	38	29	5	7
Propanamá <sup>5/</sup>	107	94	13	44	39	5	13	5	-	-
Centro Nacional de Estudios en Técnicas de Imágenes Moleculares <sup>3/</sup>	-	-	-	-	-	-	-	-	-	-
Instituto de Meteorología e Hidrología de Panamá <sup>8/</sup>	219	203	16	112	102	10	16	10	-	-
Instituto Técnico Superior de Agrotecnología de las Américas <sup>10/</sup>	212	137	75	170	132	38	75	38	-	-
Secretaría Nacional de Políticas y Desarrollo para los Afropanameños	7	-	7	5	-	5	7	5	-	-

**Cuadro No. 9 DIFERENCIAS EN EL SUELDO BRUTO MENSUAL Y NÚMERO DE FUNCIONARIOS,  
PERMANENTES Y EVENTUALES, EN EL SECTOR PÚBLICO:  
JULIO 2025 - JULIO 2024 (Conclusión)**

ENTIDAD	PERMANENTES Y EVENTUALES <sup>1/</sup>						DIFERENCIAS			
	SUELDO BRUTO <sup>2/</sup> (En miles de B/.)			TOTAL FUNCIONARIOS			PERMANENTES		EVENTUALES <sup>1/</sup>	
	JULIO 2025	JULIO 2024	VARIACIÓN ABSOLUTA	JULIO 2025	JULIO 2024	VARIACIÓN ABSOLUTA	SUELDO BRUTO <sup>3/</sup> (En miles de B/.)	FUNCIO- NARIOS	SUELDO BRUTO <sup>2/</sup> (En miles de B/.)	FUNCIO- NARIOS
<b>Empresas Públicas</b>	<b>21,597</b>	<b>21,268</b>	<b>329</b>	<b>17,908</b>	<b>17,804</b>	<b>104</b>	<b>348</b>	<b>157</b>	<b>-19</b>	<b>-53</b>
Autoridad Marítima de Panamá	1,810	1,998	-188	1,431	1,589	-158	-188	-158	-	-
Bingos Nacionales	46	29	17	43	37	6	8	2	9	4
Autoridad Aeronáutica Civil	1,386	1,386	0	842	863	-21	8	-17	-8	-4
Aeropuerto Internacional de Tocumen, S. A.	2,662	2,366	296	1,753	1,573	180	296	180	-	-
Instituto de Acueductos y Alcantarillados Nacionales	3,234	3,309	-75	2,755	2,850	-95	-68	-84	-7	-11
Instituto de Mercadeo Agropecuario	694	648	46	689	718	-29	-2	-32	48	3
Empresa de Transmisión Eléctrica, S. A. <sup>4/</sup>	1,149	1,092	57	519	519	-	57	-	-	-
Lotería Nacional de Beneficencia	1,516	1,892	-376	1,551	1,652	-101	-382	-106	6	5
Zona Libre de Colón	655	614	41	596	570	26	48	21	-7	5
Empresa de Generación Eléctrica, S. A.	37	41	-4	16	15	1	-4	1	-	-
Agencia del Área Panamá Pacífico	148	130	18	81	86	-5	18	-5	-	-
Autoridad de Aseo Urbano y Domiciliario	2,442	2,458	-16	2,427	2,490	-63	-13	-50	-3	-13
Empresa Nacional de Autopistas, S. A.	109	91	18	37	32	5	18	5	-	-
Empresa Metro de Panamá, S. A.	1,342	1,107	235	802	716	86	231	84	4	2
Empresa Mercados Nacionales de la Cadena de Frio, S. A.	420	410	10	340	334	6	71	50	-61	-44
Transporte Masivo de Pasajeros, S. A.	3,947	3,697	250	4,026	3,760	266	250	266	-	-
<b>Intermediarios Financieros</b>	<b>12,446</b>	<b>12,649</b>	<b>-203</b>	<b>7,925</b>	<b>8,133</b>	<b>-208</b>	<b>-32</b>	<b>-19</b>	<b>-171</b>	<b>-189</b>
Superintendencia de Bancos	845	819	26	437	410	27	26	27	-	-
Banco de Desarrollo Agropecuario	899	937	-38	604	749	-145	24	-61	-62	-84
Banco Hipotecario Nacional	214	284	-70	199	267	-68	-44	-47	-26	-21
Banco Nacional de Panamá	6,299	6,044	255	3,849	3,765	84	254	81	1	3
Caja de Ahorros	3,411	3,872	-461	2,433	2,525	-92	-390	-24	-71	-68
Superintendencia del Mercado de Valores	237	227	10	108	108	-	10	-	-	-
Instituto de Seguro Agropecuario	350	315	35	218	238	-20	48	-1	-13	-19
Superintendencia de Seguros y Reaseguros	191	151	40	77	71	6	40	6	-	-

<sup>1/</sup> Incluye empleados transitorios y contingentes.

<sup>2/</sup> Se excluyen los pagos por horas extras, vigencias expiradas, décimo tercer mes, gastos de representación, jubilaciones y funcionarios eventuales de proyectos de inversión.

<sup>3/</sup> No están operando.

<sup>4/</sup> Creada la Agencia Panameña de Alimentos mediante Ley 206 del 30 de marzo de 2021, la cual entró en vigencia el 1 de octubre de 2021; reemplaza a la Autoridad Panameña de Seguridad de Alimentos.

<sup>5/</sup> Creada la Agencia para la Atracción de Inversiones y la Promoción de las Exportaciones (Propanamá), adscrita al Ministerio de Relaciones Exteriores, mediante Decreto Ejecutivo No. 181-A del 27 de agosto de 2019.

<sup>6/</sup> Incluye empleados de Programa de Inmigración.

<sup>7/</sup> No incluye pagos a observadores meteorólogos a partir de enero 2023.

<sup>8/</sup> Creada mediante Decreto Ejecutivo No.2 del 7 de marzo de 2022, reglamenta la Ley 209 de 22 de abril de 2021.

<sup>9/</sup> Creado mediante Ley 375 de 8 de marzo de 2023; reemplaza al Instituto Nacional de la Mujer.

<sup>10/</sup> Creada mediante la Ley No.168 del 8 de octubre de 2020, la cual reorganiza y moderniza el Instituto Nacional de Agricultura Augusto Samuel Boyd, con sede principal en Divisa, provincia de Herrera. Esta ley establece que, por tradición, se mantendrá la abreviatura INA para referirse a dicho instituto. En los meses anteriores se contabilizaban como personal permanente del MIDA.

<sup>11/</sup> Inicia operaciones a partir de Junio de 2024.

<sup>12/</sup> Creada mediante Ley 288 de 10 de marzo de 2022.

<sup>13/</sup> Creada mediante Ley 379 de 26 de mayo de 2023.

(-) Cantidad nula o cero.

**CUADRO No. 10 SUELDO BRUTO MENSUAL Y NÚMERO DE FUNCIONARIOS, PERMANENTES Y EVENTUALES,  
EN EL SECTOR PÚBLICO: JULIO DE 2024**

ENTIDAD	SUELDO BRUTO <sup>1/</sup> (En miles de Balboas)			FUNCIONARIOS			SUELDO BRUTO <sup>1/</sup> (En Balboas)		
	TOTAL	PERMANENTES	EVENTUALES <sup>2/</sup>	TOTAL	PERMANENTES	EVENTUALES <sup>2/</sup>	TOTAL SUELDO PROMEDIO	PERMANENTES	EVENTUALES <sup>2/</sup>
<b>Total del Sector Público</b>	<b>423,561</b>	<b>394,724</b>	<b>28,837</b>	<b>258,859</b>	<b>233,607</b>	<b>25,252</b>	<b>1,636</b>	<b>1,690</b>	<b>1,142</b>
<b>Gobierno Central</b>	<b>267,444</b>	<b>251,106</b>	<b>16,338</b>	<b>167,771</b>	<b>151,602</b>	<b>16,169</b>	<b>1,594</b>	<b>1,656</b>	<b>1,010</b>
Asamblea Nacional de Diputados	5,650	5,649	1	2,924	2,923	1	1,932	1,933	1,000
Contraloría General de la República	7,261	6,693	568	4,539	3,948	591	1,600	1,695	961
Ministerio de la Presidencia	2,871	2,871	-	2,156	2,156	-	1,332	1,332	..
Servicio de Protección Institucional	2,717	2,717	-	1,980	1,980	-	1,372	1,372	..
Ministerio de Gobierno	3,134	3,097	37	3,395	3,366	29	923	920	1,276
Ministerio de Seguridad Pública	43,571	43,052	519	32,473	32,004	469	1,342	1,345	1,107
Ministerio de Relaciones Exteriores	962	962	-	606	606	-	1,587	1,587	..
Ministerio de Educación	111,761	102,211	9,550	66,621	56,822	9,799	1,678	1,799	975
Ministerio de Cultura	813	787	26	786	758	28	1,034	1,038	929
Ministerio de Comercio e Industrias	860	761	99	743	646	97	1,157	1,178	1,021
Ministerio de Obras Públicas	1,585	1,513	72	1,840	1,755	85	861	862	847
Ministerio de Desarrollo Agropecuario	3,774	3,690	84	2,146	2,057	89	1,759	1,794	944
Ministerio de Salud	41,126	37,172	3,954	20,858	17,194	3,664	1,972	2,162	1,079
Ministerio de Trabajo y Desarrollo Laboral	964	691	273	944	692	252	1,021	999	1,083
Ministerio de Vivienda y Ordenamiento Territorial	609	606	3	627	625	2	971	970	1,500
Ministerio de Economía y Finanzas	3,807	3,787	20	2,651	2,638	13	1,436	1,436	1,538
Ministerio de Desarrollo Social	1,396	1,396	-	1,470	1,470	-	950	950	..
Ministerio del Ambiente	2,567	2,565	2	1,694	1,692	2	1,515	1,516	1,000
Ministerio de la Mujer <sup>3/</sup>	202	177	25	158	134	24	1,278	1,321	1,042
Órgano Judicial	12,339	12,339	-	6,420	6,420	-	1,922	1,922	..
Procuraduría General de la Nación	12,481	12,481	-	7,253	7,253	-	1,721	1,721	..
Tribunal Electoral	4,871	3,967	904	4,166	3,312	854	1,169	1,198	1,059
Procuraduría de la Administración	450	450	-	248	248	-	1,815	1,815	..
Fiscalía General Electoral	612	417	195	425	259	166	1,440	1,610	1,175
Tribunal de Cuentas	234	234	-	121	121	-	1,934	1,934	..
Fiscalía de Cuentas	259	253	6	154	150	4	1,682	1,687	1,500
Defensoría del Pueblo	329	329	-	242	242	-	1,360	1,360	..
Tribunal Administrativo Tributario	141	141	-	87	87	-	1,621	1,621	..
Tribunal Administrativo de la Función Pública <sup>11/</sup>	98	98	-	44	44	-	2,227	2,227	..
Representantes de Corregimientos	-	-	-	-	-	-	-	-	..
<b>Sector Descentralizado</b>	<b>156,117</b>	<b>143,618</b>	<b>12,499</b>	<b>91,088</b>	<b>82,005</b>	<b>9,083</b>	<b>1,714</b>	<b>1,751</b>	<b>1,376</b>
<b>Instituciones Descentralizadas</b>	<b>122,200</b>	<b>110,658</b>	<b>11,542</b>	<b>65,151</b>	<b>57,164</b>	<b>7,987</b>	<b>1,876</b>	<b>1,936</b>	<b>1,445</b>
Autoridad del Tránsito y Transporte Terrestre	1,082	1,082	-	1,177	1,177	-	919	919	..
Autoridad Nacional de los Servicios Públicos	927	919	8	524	519	5	1,769	1,771	1,600
Caja de Seguro Social	65,154	62,683	2,471	30,959	29,633	1,326	2,105	2,115	1,863
Autoridad de Protección al Consumidor y Defensa de la Competencia	482	414	68	483	416	67	998	995	1,015
Sistema de Ahorro y Capitalización	57	51	6	36	29	7	1,583	1,759	857
Instituto para la Formación y Aprovechamiento de los Recursos Humanos	518	442	76	630	544	86	822	813	884
Instituto de Innovación Agropecuaria de Panamá	801	801	-	506	506	-	1,583	1,583	..
Instituto Panameño de Deportes	1,061	783	278	1,089	823	266	974	951	1,045
Instituto Nacional de Formación Profesional y Capacitación para el Desarrollo Humano	585	499	86	576	471	105	1,016	1,059	819
Instituto Técnico Superior Especializado	716	580	136	368	288	80	1,946	2,014	1,700
Instituto Panameño de Habilitación Especial	4,431	4,373	58	2,263	2,231	32	1,958	1,960	1,813
Autoridad Nacional para la Innovación Gubernamental	174	174	-	88	88	-	1,977	1,977	..
Instituto Panameño Autónomo Cooperativo	591	580	11	469	459	10	1,260	1,264	1,100
Autoridad de Turismo de Panamá	310	308	2	255	252	3	1,216	1,222	667
Instituto Conmemorativo Gorgas de Estudios de la Salud	771	707	64	403	355	48	1,913	1,992	1,333
Registro Público de Panamá	677	656	21	666	646	20	1,017	1,015	1,050
Universidad Autónoma de Chiriquí	6,088	5,763	325	2,312	1,954	358	2,633	2,949	908
Universidad de Panamá	18,437	13,614	4,823	9,899	5,912	3,987	1,863	2,303	1,210
Universidad Especializada de Las Américas	2,942	1,283	1,659	1,159	652	507	2,538	1,968	3,272
Universidad Tecnológica de Panamá	7,438	6,145	1,293	4,032	3,103	929	1,845	1,980	1,392
Universidad Marítima Internacional de Panamá	458	400	58	283	231	52	1,618	1,732	1,115
Sistema Estatal de Radio y Televisión	324	305	19	297	280	17	1,091	1,089	1,118
Agencia Panameña de Alimentos <sup>4/</sup>	171	171	-	117	117	-	1,462	1,462	..
Dirección General de Contrataciones Públicas	161	161	-	99	99	-	1,626	1,626	..
Secretaría Nacional de Ciencia, Tecnología e Innovación	392	392	-	184	184	-	2,130	2,130	..
Autoridad de los Recursos Acuáticos de Panamá	483	441	42	407	360	47	1,187	1,225	894
Tribunal Administrativo de Contrataciones Públicas	107	107	-	51	51	-	2,098	2,098	..
Autoridad de la Micro, Pequeña y Mediana Empresa	239	239	-	206	206	-	1,160	1,160	..
Zona Franca del Barú	25	23	2	24	22	2	1,042	1,045	1,000
Secretaría Nacional de Discapacidad	282	280	2	220	218	2	1,282	1,284	1,000
Autoridad Nacional de Aduanas	1,708	1,701	7	1,679	1,671	8	1,017	1,018	875
Secretaría Nacional de Niñez, Adolescencia y Familia	363	363	-	242	242	-	1,500	1,500	..
Autoridad Nacional de Administración de Tierras	745	745	-	711	711	-	1,048	1,048	..
Autoridad de Pasaportes de Panamá	131	131	-	133	133	-	985	985	..
Autoridad Nacional de Transparencia y Acceso a la Información	120	108	12	74	67	7	1,622	1,612	1,714
Superintendencia de Sujetos no Financieros	240	240	-	108	108	-	2,222	2,222	..
Autoridad Nacional de Descentralización	364	364	-	271	271	-	1,343	1,343	..
Benemérito Cuerpo de Bomberos de Panamá	2,211	2,196	15	1,878	1,862	16	1,177	1,179	938
Propanamá	94	94	-	39	39	-	2,410	2,410	..
Centro Nacional de Estudios en Técnicas de Imágenes Moleculares <sup>3/</sup>	-	-	-	-	-	-	-	-	..
Instituto de Meteorología e Hidrología de Panamá <sup>8/</sup>	203	203	-	102	102	-	1,990	1,990	..
Instituto Técnico Superior de Agrotecnología de las Américas <sup>10/</sup>	137	137	-	132	132	-	1,038	1,038	..

**CUADRO No. 10 SUELDO BRUTO MENSUAL Y NÚMERO DE FUNCIONARIOS, PERMANENTES Y EVENTUALES,  
EN EL SECTOR PÚBLICO: JULIO DE 2024 (Conclusión)**

ENTIDAD	SUELDO BRUTO <sup>1/</sup> (En miles de Balboas)			FUNCIONARIOS			SUELDO BRUTO <sup>1/</sup> (En Balboas)		
	TOTAL	PERMANENTES	EVENTUALES <sup>2/</sup>	TOTAL	PERMANENTES	EVENTUALES <sup>2/</sup>	TOTAL SUELDO PROMEDIO	PERMANENTES	EVENTUALES <sup>2/</sup>
<b>Empresas Públicas</b>	<b>21,268</b>	<b>20,584</b>	<b>684</b>	<b>17,804</b>	<b>16,991</b>	<b>813</b>	<b>1,195</b>	<b>1,211</b>	<b>841</b>
Autoridad Marítima de Panamá	1,998	1,998	-	1,589	1,589	-	1,257	1,257	..
Bingos Nacionales	29	29	-	37	37	-	784	784	..
Autoridad Aeronáutica Civil	1,386	1,377	9	863	858	5	1,606	1,605	1,800
Aeropuerto Internacional de Tocumen, S.A.	2,366	2,366	-	1,573	1,573	-	1,504	1,504	..
Instituto de Acueductos y Alcantarillados Nacionales <sup>5/</sup>	3,309	3,274	35	2,850	2,803	47	1,161	1,168	745
Instituto de Mercadeo Agropecuario <sup>6/</sup>	648	326	322	718	286	432	903	1,140	745
Empresa de Transmisión Eléctrica, S.A. <sup>7/</sup>	1,092	1,092	-	519	519	-	2,104	2,104	..
Lotería Nacional de Beneficencia	1,892	1,892	-	1,652	1,652	-	1,145	1,145	..
Zona Libre de Colón	614	552	62	570	516	54	1,077	1,070	1,148
Empresa de Generación Eléctrica, S.A.	41	41	-	15	15	-	2,733	2,733	..
Agencia del Área Panamá Pacífico	130	130	-	86	86	-	1,512	1,512	..
Autoridad de Aseo Urbano y Domiciliario	2,458	2,266	192	2,490	2,262	228	987	1,002	842
Empresa Nacional de Autopistas, S.A.	91	91	-	32	32	-	2,844	2,844	..
Empresa Metro de Panamá, S.A.	1,107	1,104	3	716	713	3	1,546	1,548	1,000
Empresa Mercados Nacionales de la Cadena de Frío, S.A.	410	349	61	334	290	44	1,228	1,203	1,386
Transporte Masivo de Panamá, S.A.	3,697	3,697	-	3,760	3,760	-	983	983	..
<b>Intermediarios Financieros</b>	<b>12,649</b>	<b>12,376</b>	<b>273</b>	<b>8,133</b>	<b>7,850</b>	<b>283</b>	<b>1,555</b>	<b>1,577</b>	<b>965</b>
Superintendencia de Bancos	819	819	-	410	410	-	1,998	1,998	..
Banco de Desarrollo Agropecuario	937	805	132	749	608	141	1,251	1,324	936
Banco Hipotecario Nacional	284	251	33	267	237	30	1,064	1,059	1,100
Banco Nacional de Panamá	6,044	6,041	3	3,765	3,763	2	1,605	1,605	1,500
Caja de Ahorros	3,872	3,788	84	2,525	2,441	84	1,533	1,552	1,000
Superintendencia del Mercado de Valores	227	227	-	108	108	-	2,102	2,102	..
Instituto de Seguro Agropecuario	315	294	21	238	212	26	1,324	1,387	808
Superintendencia de Seguros y Reaseguros	151	151	-	71	71	-	2,127	2,127	..

<sup>1/</sup> Incluye empleados transitorios y contingentes.

<sup>2/</sup> Se excluyen los pagos por horas extras, vigencias expiradas, décimo tercer mes, gastos de representación, jubilaciones y funcionarios eventuales de proyectos de inversión.

<sup>3/</sup> No están operando.

<sup>4/</sup> Creada la Agencia Panameña de Alimentos mediante Ley 206 del 30 de marzo de 2021, la cual entró en vigencia el 1 de octubre de 2021; reemplaza a la Autoridad Panameña de Seguridad de Alimentos.

<sup>5/</sup> A partir de enero 2023, la entidad hizo ajustes en el registro de los salarios reportados.

<sup>6/</sup> Incluye empleados de Programa de Inversión.

<sup>7/</sup> No incluye pagos a observadores meteorólogos a partir de enero 2023.

<sup>8/</sup> Creada mediante Decreto Ejecutivo No.2 del 7 de marzo de 2022, reglamenta la Ley 209 de 22 de abril de 2021.

<sup>9/</sup> Creado mediante Ley 375 de 8 de marzo de 2023; reemplaza al Instituto Nacional de la Mujer.

<sup>10/</sup> Creada mediante la Ley No.168 del 8 de octubre de 2020, la cual reorganiza y moderniza el Instituto Nacional de Agricultura Augusto Samuel Boyd, con sede principal en Divisa, provincia de Herrera. Esta ley establece que, por tradición, se mantendrá la abreviatura INA para referirse a dicho instituto. En los meses anteriores se contabilizaban como personal permanente del MIDA.

<sup>11/</sup> Inicia operaciones a partir del mes de Junio de 2024.

(-) Cantidad nula o cero.

(..) Dato no aplicable.

**Cuadro No. 11 SUELDO BRUTO MENSUAL Y NÚMERO DE FUNCIONARIOS, PERMANENTES Y EVENTUALES,  
EN EL SECTOR PÚBLICO: JUNIO DE 2025**

ENTIDAD	SUELDO BRUTO <sup>1/</sup> (En miles de Balboas)			FUNCIONARIOS			SUELDO BRUTO <sup>1/</sup> (En miles de Balboas)		
	TOTAL	PERMANENTES	EVENTUALES <sup>2/</sup>	TOTAL	PERMANENTES	EVENTUALES <sup>2/</sup>	TOTAL SUELDO PROMEDIO	PERMANENTES	EVENTUALES <sup>2/</sup>
<b>Total del Sector Público</b>	<b>408,642</b>	<b>380,455</b>	<b>28,187</b>	<b>243,002</b>	<b>222,292</b>	<b>20,710</b>	<b>1,682</b>	<b>1,712</b>	<b>1,361</b>
<b>Gobierno Central</b>	<b>240,889</b>	<b>224,115</b>	<b>16,774</b>	<b>148,531</b>	<b>136,124</b>	<b>12,407</b>	<b>1,622</b>	<b>1,646</b>	<b>1,352</b>
Asamblea Nacional de Diputados	8,698	5,894	2,804	4,586	3,056	1,530	1,897	1,929	1,833
Contraloría General de la República	7,800	6,803	997	4,700	3,973	727	1,660	1,712	1,371
Ministerio de la Presidencia	3,637	3,637	-	2,330	2,330	-	1,561	1,561	..
Servicio de Protección Institucional	2,753	2,753	-	2,120	2,120	-	1,299	1,299	..
Ministerio de Gobierno	3,284	3,255	29	3,285	3,269	16	1,000	996	1,813
Ministerio de Seguridad Pública	45,875	45,454	421	33,356	33,000	356	1,375	1,377	1,183
Ministerio de Relaciones Exteriores	1,214	1,165	49	701	682	19	1,732	1,708	2,579
Ministerio de Educación	73,563	63,297	10,266	44,146	36,082	8,064	1,666	1,754	1,273
Ministerio de Cultura	893	869	24	789	767	22	1,132	1,133	1,091
Ministerio de Comercio e Industrias	902	866	36	681	652	29	1,325	1,328	1,241
Ministerio de Obras Públicas	2,159	2,099	60	2,244	2,182	62	962	962	968
Ministerio de Desarrollo Agropecuario	3,988	3,898	90	2,195	2,109	86	1,817	1,848	1,047
Ministerio de Salud	41,156	40,442	714	19,518	18,906	612	2,109	2,139	1,167
Ministerio de Trabajo y Desarrollo Laboral	1,142	816	326	952	662	290	1,200	1,233	1,124
Ministerio de Vivienda y Ordenamiento Territorial	692	692	-	623	623	-	1,111	1,111	..
Ministerio de Economía y Finanzas	3,960	3,800	160	2,615	2,534	81	1,514	1,500	1,975
Ministerio de Desarrollo Social	1,349	1,349	-	1,351	1,351	-	999	999	..
Ministerio del Ambiente	2,560	2,556	4	1,404	1,401	3	1,823	1,824	1,333
Ministerio de la Mujer <sup>3/</sup>	275	192	83	215	140	75	1,279	1,371	1,107
Órgano Judicial	13,168	13,168	-	6,852	6,852	-	1,922	1,922	..
Procuraduría General de la Nación	13,059	13,059	-	7,605	7,605	-	1,717	1,717	..
Tribunal Electoral	4,610	4,002	608	3,652	3,276	376	1,262	1,222	1,617
Procuraduría de la Administración	526	526	-	290	290	-	1,814	1,814	..
Fiscalía General Electoral	476	432	44	301	268	33	1,581	1,612	1,333
Tribunal de Cuentas	243	243	-	121	121	-	2,008	2,008	..
Fiscalía de Cuentas	273	273	-	160	160	-	1,706	1,706	..
Defensoría del Pueblo	334	327	7	244	239	5	1,369	1,368	1,400
Tribunal Administrativo Tributario	150	150	-	89	89	-	1,685	1,685	..
Tribunal Administrativo de la Función Pública <sup>11/</sup>	115	115	-	56	56	-	2,054	2,054	..
Representantes de Corregimientos	2,035	1,983	52	1,350	1,329	21	1,507	1,492	2,476
<b>Sector Descentralizado</b>	<b>167,753</b>	<b>156,340</b>	<b>11,413</b>	<b>94,471</b>	<b>86,168</b>	<b>8,303</b>	<b>1,776</b>	<b>1,814</b>	<b>1,375</b>
<b>Instituciones Descentralizadas</b>	<b>132,689</b>	<b>122,151</b>	<b>10,538</b>	<b>68,616</b>	<b>61,170</b>	<b>7,446</b>	<b>1,934</b>	<b>1,997</b>	<b>1,415</b>
Autoridad del Tránsito y Transporte Terrestre	1,114	1,064	50	1,145	1,092	53	973	974	943
Autoridad Nacional de los Servicios Públicos	998	989	9	522	516	6	1,912	1,917	1,500
Caja de Seguro Social	74,024	71,991	2,033	34,734	33,533	1,201	2,131	2,147	1,693
Autoridad de Protección al Consumidor y Defensa de la Competencia	506	449	57	466	415	51	1,086	1,082	1,118
Sistema de Ahorro y Capitalización	61	56	5	37	31	6	1,649	1,806	833
Instituto para la Formación y Aprovechamiento de los Recursos Humanos	599	531	68	645	565	80	929	940	850
Instituto de Innovación Agropecuaria de Panamá	843	824	19	529	506	23	1,594	1,628	826
Instituto Panameño de Deportes	993	784	209	943	764	179	1,053	1,026	1,168
Instituto Nacional de Formación Profesional y Capacitación para el Desarrollo Humano	607	528	79	564	473	91	1,076	1,116	868
Instituto Técnico Superior Especializado	865	708	157	452	363	89	1,914	1,950	1,764
Instituto Panameño de Habilitación Especial	4,515	4,427	88	2,268	2,241	27	1,991	1,975	3,259
Autoridad Nacional para la Innovación Gubernamental	201	201	-	92	92	-	2,185	2,185	..
Instituto Panameño Autónomo Cooperativo	599	599	-	456	456	-	1,314	1,314	..
Autoridad de Turismo de Panamá	313	312	1	252	250	2	1,242	1,248	500
Instituto Conmemorativo Gorgas de Estudios de la Salud	770	708	62	402	358	44	1,915	1,978	1,409
Registro Público de Panamá	677	641	36	635	604	31	1,066	1,061	1,161
Universidad Autónoma de Chiriquí	6,094	5,808	286	2,246	1,895	351	2,713	3,065	815
Universidad de Panamá	18,532	14,277	4,255	9,894	6,006	3,888	1,873	2,377	1,094
Universidad Especializada de Las Américas	2,377	1,432	945	915	725	190	2,598	1,975	4,974
Universidad Tecnológica de Panamá	8,302	6,445	1,857	4,011	3,106	905	2,070	2,075	2,052
Universidad Marítima Internacional de Panamá	490	421	69	306	243	63	1,601	1,733	1,095
Universidad Autónoma de los Pueblos Indígenas <sup>12/</sup>	-	-	-	-	-	-	-	-	..
Sistema Estatal de Radio y Televisión	411	394	17	333	317	16	1,234	1,243	1,063
Agencia Panameña de Alimentos <sup>4/</sup>	208	208	-	129	129	-	1,612	1,612	..
Dirección General de Contrataciones Públicas	197	190	7	108	105	3	1,824	1,810	2,333
Secretaría Nacional de Ciencia, Tecnología e Innovación	399	399	-	182	182	-	2,192	2,192	..
Autoridad de los Recursos Acuáticos de Panamá	632	506	126	426	374	52	1,484	1,353	2,423
Tribunal Administrativo de Contrataciones Públicas	120	117	3	55	52	3	2,182	2,250	1,000
Autoridad de la Micro, Pequeña y Mediana Empresa	276	276	-	194	194	-	1,423	1,423	..
Zona Franca del Barú	14	14	-	14	14	-	1,000	1,000	..
Secretaría Nacional de Discapacidad	299	293	6	231	226	5	1,294	1,296	1,200
Autoridad Nacional de Aduanas	1,764	1,758	6	1,681	1,674	7	1,049	1,050	857
Secretaría Nacional de Niñez, Adolescencia y Familia	405	365	40	265	227	38	1,528	1,608	1,053
Autoridad Nacional de Administración de Tierras	739	739	-	666	666	-	1,110	1,110	..
Autoridad de Pasaportes de Panamá	169	162	7	150	141	9	1,127	1,149	778
Autoridad Nacional de Transparencia y Acceso a la Información	108	108	-	66	66	-	1,636	1,636	..
Superintendencia de Sujetos no Financieros	244	244	-	108	108	-	2,259	2,259	..
Autoridad Nacional de Descentralización	372	351	21	244	234	10	1,525	1,500	2,100
Benemérito Cuerpo de Bomberos de Panamá	2,297	2,277	20	1,919	1,896	23	1,197	1,201	870
Propanamá	109	109	-	44	44	-	2,477	2,477	..
Centro Nacional de Estudios en Técnicas de Imágenes Moleculares <sup>3/</sup>	-	-	-	-	-	-	-	-	..
Instituto de Meteorología e Hidrología de Panamá <sup>8/</sup>	220	220	-	112	112	-	1,964	1,964	..
Instituto Técnico Superior de Agrotecnología de las Américas <sup>10/</sup>	218	218	-	170	170	-	1,282	1,282	..
Secretaría Nacional de Políticas y Desarrollo para los Afropanameños <sup>13/</sup>	8	8	-	5	5	-	1,600	1,600	..

**Cuadro No. 11 SUELDO BRUTO MENSUAL Y NÚMERO DE FUNCIONARIOS, PERMANENTES Y EVENTUALES,  
EN EL SECTOR PÚBLICO: JUNIO DE 2025 (Conclusión)**

ENTIDAD	SUELDO BRUTO <sup>1/</sup> (En miles de Balboas)			FUNCIONARIOS			SUELDO BRUTO <sup>1/</sup> (En miles de Balboas)		
	TOTAL	PERMANENTES	EVENTUALES <sup>2/</sup>	TOTAL	PERMANENTES	EVENTUALES <sup>2/</sup>	TOTAL SUELDO PROMEDIO	PERMANENTES	EVENTUALES <sup>2/</sup>
<b>Empresas Públicas</b>	<b>22,374</b>	<b>21,638</b>	<b>736</b>	<b>17,910</b>	<b>17,152</b>	<b>758</b>	<b>1,249</b>	<b>1,262</b>	<b>971</b>
Autoridad Marítima de Panamá	1,861	1,861	-	1,479	1,479	-	1,258	1,258	..
Bingos Nacionales	47	38	9	43	39	4	1,093	974	2,250
Autoridad Aeronáutica Civil	1,393	1,391	2	840	839	1	1,658	1,658	2,000
Aeropuerto Internacional de Tocumen, S. A.	2,614	2,614	-	1,745	1,745	-	1,498	1,498	..
Instituto de Acueductos y Alcantarillados Nacionales <sup>5/</sup>	3,229	3,198	31	2,752	2,711	41	1,173	1,180	756
Instituto de Mercado Agropecuario <sup>6/</sup>	705	326	379	694	256	438	1,016	1,273	865
Empresa de Transmisión Eléctrica, S. A. <sup>7/</sup>	1,160	1,160	-	517	517	-	2,244	2,244	..
Lotería Nacional de Beneficencia	2,367	2,301	66	1,553	1,548	5	1,524	1,486	13,200
Zona Libre de Colón	655	600	55	596	537	59	1,099	1,117	932
Empresa de Generación Eléctrica, S. A.	36	36	-	14	14	-	2,571	2,571	..
Agencia del Área Panamá Pacífico	142	142	-	76	76	-	1,868	1,868	..
Autoridad de Aseo Urbano y Domiciliario	2,456	2,272	184	2,428	2,224	204	1,012	1,022	902
Empresa Nacional de Autopistas, S. A.	103	103	-	35	35	-	2,943	2,943	..
Empresa Metro de Panamá, S. A.	1,238	1,228	10	805	799	6	1,538	1,537	1,667
Empresa Mercados Nacionales de la Cadena de Frio, S. A.	412	412	-	340	340	-	1,212	1,212	..
Transporte Masivo de Panamá, S. A.	3,956	3,956	-	3,993	3,993	-	991	991	..
<b>Intermediarios Financieros</b>	<b>12,690</b>	<b>12,551</b>	<b>139</b>	<b>7,945</b>	<b>7,846</b>	<b>99</b>	<b>1,597</b>	<b>1,600</b>	<b>1,404</b>
Superintendencia de Bancos	850	850	-	440	440	-	1,932	1,932	..
Banco de Desarrollo Agropecuario	982	882	100	621	564	57	1,581	1,564	1,754
Banco Hipotecario Nacional	252	237	15	242	224	18	1,041	1,058	833
Banco Nacional de Panamá	6,319	6,317	2	3,850	3,848	2	1,641	1,642	1,000
Caja de Ahorros	3,512	3,498	14	2,392	2,377	15	1,468	1,472	933
Superintendencia del Mercado de Valores	237	237	-	106	106	-	2,236	2,236	..
Instituto de Seguro Agropecuario	358	350	8	220	213	7	1,627	1,643	1,143
Superintendencia de Seguros y Reaseguros	180	180	-	74	74	-	2,432	2,432	..

<sup>1/</sup> Incluye empleados transitorios y contingentes.

<sup>2/</sup> Se excluyen los pagos por horas extras, vigencias expiradas, décimo tercer mes, gastos de representación, jubilaciones y funcionarios eventuales de proyectos de inversión.

<sup>3/</sup> No están operando.

<sup>4/</sup> Creada la Agencia Panameña de Alimentos mediante Ley 206 del 30 de marzo de 2021, la cual entró en vigencia el 1 de octubre de 2021; reemplaza a la Autoridad Panameña de Seguridad de Alimentos.

<sup>5/</sup> A partir de enero 2023, la entidad hizo ajustes en el registro de los salarios reportados.

<sup>6/</sup> Incluye empleados de Programa de Inversión.

<sup>7/</sup> No incluye pagos a observadores meteorólogos a partir de enero 2023.

<sup>8/</sup> Creada mediante Decreto Ejecutivo No.2 del 7 de marzo de 2022, reglamenta la Ley 209 de 22 de abril de 2021.

<sup>9/</sup> Creado mediante Ley 375 de 8 de marzo de 2023; reemplaza al Instituto Nacional de la Mujer.

<sup>10/</sup> Creada mediante la Ley No.168 del 8 de octubre de 2020, la cual reorganiza y moderniza el Instituto Nacional de Agricultura Augusto Samuel Boyd, con sede principal en Divisa, provincia de Herrera. Esta ley establece que, por tradición, se mantendrá la abreviatura INA para referirse a dicho instituto. En los meses anteriores se contabilizaban como personal permanente del MIDA.

<sup>11/</sup> Inicia operaciones a partir de Junio de 2024.

<sup>12/</sup> Creada mediante Ley 288 de 10 de marzo de 2022.

<sup>13/</sup> Creada mediante Ley 379 de 26 de mayo de 2023.

(-) Cantidad nula o cero.

(..) Dato no aplicable.



Contenido - Dirección Nacional de Asesoría Económica y Financiera  
Portada - Dirección Nacional de Comunicación Social  
**Contraloría General de la República**  
Ciudad de Panamá - 2025